

## Комментарий по рынку акций

В понедельник американские фондовые индексы закрыли торги новым понижением на абсолютно нейтральном внешнем фоне. Индекс Dow Jones впервые с ноября завершил сессию ниже отметки 10 000 пунктов. В лидерах падения были акции банковского сектора, на которые потенциально давит обеспокоенность проблемами суверенного долга ряда стран Европы.

Во вторник доллар продолжает довольно ровно торговаться в Азии. Пара EUR/USD пытается закрепиться выше отметки 1,37, но участники валютного рынка по-прежнему не могли найти никаких новых

*Полный текст на 2 стр.*

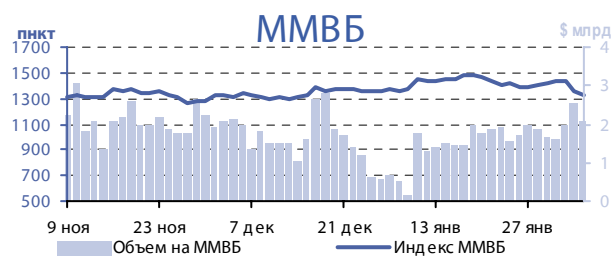
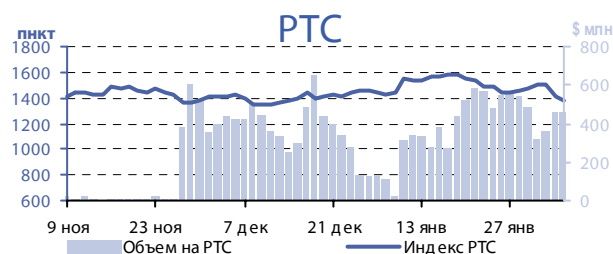
### Значение основных индексов

	Значение	Δ, день	Δ, нед	Δ, мес	Δ, ytd
Индекс РТС	1 375.34	-2.54%	-6.68%	-4.80%	141.65%
Индекс ММВБ	1 322.15	-2.47%	-6.85%	-3.49%	89.24%
FTSE	5 092.33	0.62%	-1.85%	-7.79%	18.22%
S&P 500	1 056.74	-0.89%	-1.60%	-7.02%	21.48%
Dow Jones Avg.	9 908.39	-1.04%	-1.58%	-6.28%	19.80%

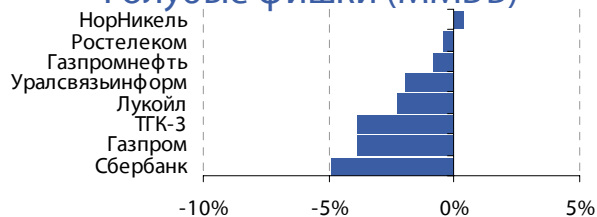
### Главные новости

- Интер РАО проводит запрос предложений по поставкам оборудования для ГЭС в Эквадоре

## Основные индикаторы

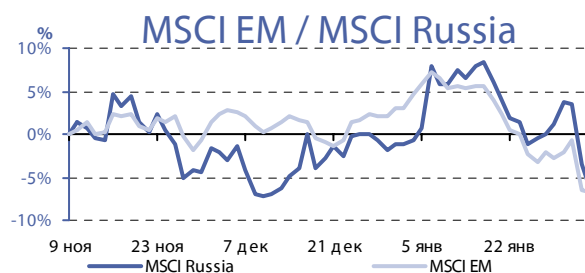


### Голубые фишки (ММВБ)



### Индекс MSCI

	Значение	Δ, день	Δ, мес	Δ, ytd
Индекс MSCI EM	894.07	-0.40%	-11.94%	58.30%
Индекс MSCI BRAZIL	3113.92	0.93%	-17.07%	61.47%
Индекс MSCI RUSSIA	754.49	-2.90%	-7.00%	100.89%
Индекс MSCI INDIA	426.92	0.82%	-10.89%	82.78%
Индекс MSCI CHINA	57.36	-0.95%	-13.85%	42.75%



## Обзор рынка

В понедельник американские фондовые индексы закрыли торги новым понижением на абсолютно нейтральном внешнем фоне. Индекс Dow Jones впервые с ноября завершил сессию ниже отметки 10 000 пунктов. В лидерах падения были акции банковского сектора, на которые потенциально давит обеспокоенность проблемами суверенного долга ряда стран Европы.

Во вторник доллар продолжает довольно ровно торговаться в Азии. Пара EUR/USD пытается закрепиться выше отметки 1,37, но участники валютного рынка по-прежнему не могли найти никаких новых драйверов, способных вывести единую европейскую валюту из оцепенения. Трейдеры не исключают, что тема долговых проблем периферийных стран еврозоны продолжит оказывать давление на евро в ближайшее время. Даже на фоне холодной погоды в Штатах, внутренней политики в Нигерии, эскалации ядерной программы Ирана и парламентских выборов в Ираке, цены на нефть Brent не могут показать ощутимого роста, торгуясь возле отметки \$70/барр. Сегодняшние торги в Азии в целом проходят в зоне умеренного роста.

Открытие торгов на российском рынке акций во вторник мы увидим в зоне небольшого роста. Очень непростой выбор предстоит сделать сегодня участникам рынка. Растущие фьючерсы на американские индексы, стабильная ситуация на валютном рынке и попытки нефтяных котировок отыграть падение предыдущих дней, создают позитивный фон к началу торгов на российских биржах. Однако, вчерашнее снижение заокеанских фондовых индексов, традиционно негативно может напомнить о себе днем. В целом можно сказать, что вчерашние продажи нашего рынка акций на нейтрально-позитивном внешнем фоне вызвал у многих игроков серьезную озабоченность не только за судьбу наших фондовых индексов, но и за стабильность курса рубля в среднесрочной перспективе.

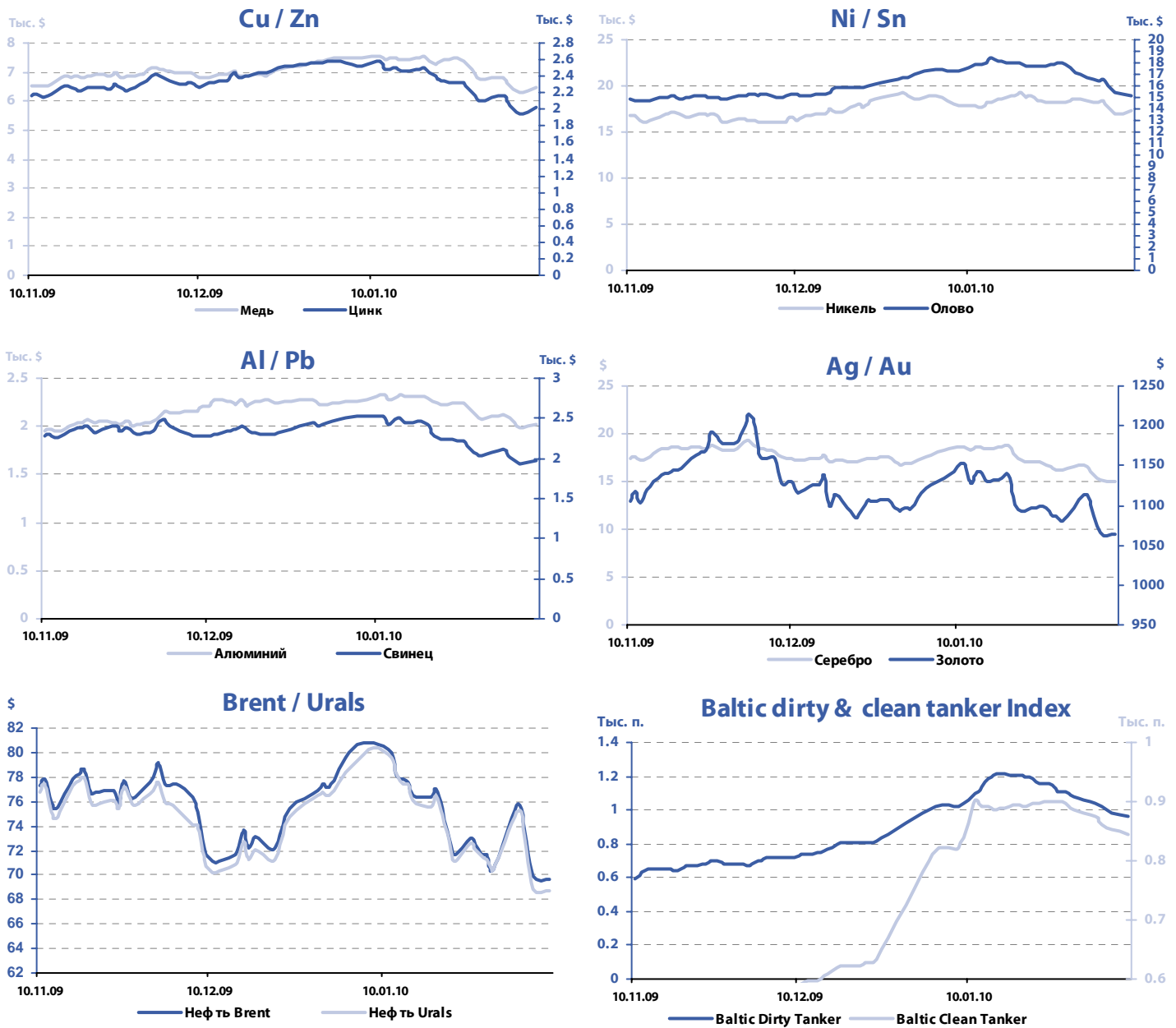
Глава ЕЦБ Ж-К. Трише сегодня срочно вылетел из Сиднея для того, чтобы успеть принять участие в неформальной встрече глав государств и правительств ЕС. Есть надежда, что сегодня мы услышим некие заявления со стороны руководства ЕС в части решения долговых проблем ряда стран единой Европы. Помимо всего этого, сегодня в 12-30 в Великобритании выходит декабрьские данные по торговому балансу (прогноз: -2,800 млрд. фунтов). В 18-00 ждем декабрьских данных из США о запасах на оптовых складах (прогноз: +0,5%), в это же время выходит февральский индекс делового оптимизма IBD/TIPP.

## Электроэнергетика

ОАО "Интер РАО ЕЭС" намерено привлечь поставщика оборудования в рамках контракта на строительство ГЭС "Тоачи Пилатон" в Эквадоре, проводит в настоящее время запрос технико-коммерческих предложений, сообщает Интерфакс. Срок подачи документов - до 19 апреля 2010 года. Предложение должно содержать отдельные расценки на поставку турбин, генераторов, вспомогательного оборудования, а также на монтаж оборудования, пуско-наладочные работы и обучение персонала заказчика. "Интер РАО" осенью минувшего года подписала с эквадорской компанией Hidrot oapi протокол о намерениях по реализации гидроэнергетических проектов в рамках особого договорного режима. В частности, документ предполагает участие в строительстве ГЭС "Тоачи Пилатон" мощностью 246 МВт. Как сообщалось, "Интер РАО" готово рассмотреть возможность участия в работах по транспортировке, поставке, монтажу и пуско-наладке комплекса оборудования для станции, а также обеспечить ввод ГЭС в эксплуатацию. Соответствующие предложения российская компания планирует направить правительству Эквадора весной 2010 года.

Предполагается, что финансирование работ возьмет на себя Росэксимбанк. Это не первый проект, который планируется "Интер РАО" в странах Латинской Америки. Так, ранее компания объявила о создании СП с кубинской Union Electrica по развитию сотрудничества в сфере тепловой и гидрогенерации. Обсуждается также строительство генерации в Венесуэле, идет анализ пилотных проектов в Никарагуа.

## Commodities



### Основные товары, SPOT (LSE, NYSE)

	Значение	Δ за день, %	Δ за нед, %	Δ за мес, %	Δ ytd, %
Медь, \$/t	6 450.00	2.71%	-4.37%	-13.55%	80.17%
Цинк, \$/t	2 022.50	4.25%	-4.15%	-19.77%	69.25%
Никель, \$/t	17 275.00	1.32%	-6.62%	-3.49%	50.22%
Олово, \$/t	15 200.00	-1.62%	-11.63%	-12.34%	35.35%
Алюминий, \$/t	2 012.00	1.62%	-3.22%	-11.91%	39.24%
Свинец, \$/t	1 965.00	1.50%	-2.96%	-22.39%	63.89%
Серебро, \$/oz	15.00	-1.12%	-7.47%	-18.86%	16.78%
Золото, \$/oz	1 062.85	-0.32%	-1.67%	-6.62%	18.81%
Нефть Brent, \$/b	69.60	-0.47%	-1.22%	-13.83%	51.37%
Нефть Urals, \$/b	68.66	-0.23%	-2.46%	-14.57%	50.11%

## Российский рынок акций

Эмитент	Тикер	Цена закрытия, \$	Δ PTC	Δ ММВБ	Объем на PTC, \$	Объем на ММВБ, \$	Капитализация, т\$
АшинскийМЗ	AMEZ	0.336	0.00%	-4.17%		69 403	172
БашЭнрг	BEGY	1.266	0.00%	0.26%		30 122	1 321
ВМЗ	VSMZ	1207.108	0.00%	-1.87%		1 207	2 073
ДВМП	FESH	0.339	0.00%	-1.53%		89 967	1 018
КазанскВЗ	KHEL	1.378	0.00%	1.84%		4 079	210
КОМСТАР	CMST	5.727	0.00%	-0.80%		35 784	2 385
Мечел	MTLR	20.173	0.00%	2.50%		1 400 439	8 365
Мотовил	MOTZ	0.115	0.00%	-5.33%		15 726	117
Новсибэнрг	NVNG	26.373	0.00%	-5.08%		710	355
СилМашины	SILM	0.204	0.00%	-1.45%		33 643	1 800
Сильвинит	SILV	716.720	0.00%	-2.46%		33 241	5 655
СинТЗ-ао	SNTZ	71.038	0.00%	0.00%		1 635	448
Славн-ЯНОС	JNOS	0.433	0.00%	0.00%		433	404
СТЗ-ао	SVTZ	6.285	0.00%	0.00%		75	303
ТАГМЕТ	TAMZ	0.919	0.00%	0.00%		5 558	456
У-УАЗ	UUAZ	1.099	0.00%	1.56%		2 929	301
ЧМК	CHMK	209.930	0.00%	-0.62%		204 686	666
ЧТПЗ	CHEP	2.231	0.00%	-1.72%		64 354	1 060
ЮжКузб.	UKUZ	43.447	0.00%	1.58%		17 388	1 550
<b>Нефть и газ</b>							
Газпром	GAZP	5.750	0.00%	-3.84%		530 546 159	139 062
Газпромнефть	SIBN	4.674	0.00%	-0.84%		4 548 933	22 190
Лукойл	LKOH	51.829	0.00%	-2.29%		150 356 694	44 764
Роснефть	ROSN	7.114	0.00%	-2.98%		163 016 901	76 703
Сургутнефтегаз	SNGS	0.800	0.00%	-1.22%		24 304 488	28 727
Сургутнефтегаз, п.	SNGSP	0.455	0.00%	-0.82%		7 907 524	3 518
Транснефть, п.	TRNFP	770.877	0.00%	-3.04%		14 746 455	1 227
<b>Электроэнергетика</b>							
Иркутскэнерго	IRGZ	0.416	0.00%	-1.64%		262 590	2 001
Ленэнерго	LSNG	0.951	0.00%	0.00%		21 264	883
МОЭСК	MSRS	0.047	0.00%	-0.91%		372 718	2 283
ОГК-3	OGKC	0.043	0.00%	-2.61%		1 159 335	2 053
ОГК-5	OGKE	0.082	0.00%	-1.69%		519 687	2 952
ТГК-3	MSNG	0.105	0.00%	-3.83%		1 835 323	4 223
ТГК-5	TGKE	0.000	0.00%	0.00%		156 177	472
ТГК-6	TGKF	0.000	0.00%	-1.04%		88 990	587
<b>Телекоммуникации</b>							
Ростелеком	RTKM	4.963	0.00%	-0.39%		5 554 899	3 653
Ростелеком, п.	RTKMP	2.170	0.00%	-2.64%		14 866 963	532
СЗТ	SPTL	0.734	0.00%	1.29%		496 869	637
Таттелеком	TTLK	0.005	0.00%	-1.28%		75 208	107
Уралсвязьинформ	URSI	0.028	0.00%	-1.93%		8 072 852	929
<b>Машиностроение</b>							
АвтоВАЗ	AVAZ	0.448	0.00%	-0.58%		136 936	629
ИРКУТ	IRKT	0.272	0.00%	-2.59%		114 255	270
КАМАЗ	KMAZ	2.320	0.00%	1.04%		731 461	1 661
ОМЗ	OMZZ	2.460	0.00%	0.00%		76 551	90
РКК Энергия	RKKE	313.258	0.00%	0.53%		85 493	352
Северсталь-авто	SVAV	13.547	0.00%	0.76%		561 805	461
<b>Металлургия</b>							
ВСМПО	VSMO	85.219	0.00%	4.17%		2 152 223	1 016
ММК	MAGN	0.895	0.00%	-1.45%		1 613 773	10 141
НЛМК	NLMK	2.716	0.00%	-1.43%		2 470 333	16 472
НорНикель	GMKN	147.608	0.00%	0.33%		134 606 108	28 085
Полиметалл	PMTL	9.053	0.00%	-0.34%		363 141	2 834
Полюс Золото	PLZL	46.601	0.00%	-0.32%		4 931 003	8 957
Северсталь	CHMF	10.350	0.00%	-3.33%		32 448 176	10 788
ТМК	TRMK	4.264	0.00%	-0.92%		1 706 627	3 759
<b>Банки</b>							

Банк Москвы	MMBM	29.194	0.00%	-0.78%		46 654	4 679
Возрождение	VZRZ	41.658	0.00%	0.38%		149 706	987
ВТБ	VTBR	0.002	0.00%	-2.64%		177 808 544	24 568
РОСБАНК	ROSB	3.490	0.00%	0.09%		24 053	2 608

**Транспорт**

Аэрофлот	AFLT	1.679	0.00%	-2.51%		667 326	1 892
НМТП	NMTP	0.157	0.00%	3.52%		87 856	3 023
Приморское МП	PRIM	0.189	0.00%	-2.37%		96	153

**Потребительский рынок**

Балтика	PKBA	32.802	0.00%	-0.89%		100 771	3 932
Вимм-Билль-Данн	WBDF	45.923	0.00%	-0.72%		285 655	2 004
Дикси	DIXY	7.905	0.00%	0.84%		296 339	685
Концерн Калина	KLNA	16.729	0.00%	2.00%		178 472	162
Красный Октябрь	KROT	10.956	0.00%	-2.81%		5 349	103
Магнит	MGNT	67.572	0.00%	-1.33%		392 326	5 664
Нутринвестхолдинг	NTRI	3.115	0.00%	-1.84%		55 030	50
Разгуляй	GRAZ	1.640	0.00%	-5.66%		313 898	266
Фармстандарт	PHST	58.534	0.00%	-0.31%		154 513	2 169
Черкизово	GCHE	22.305	0.00%	-4.09%		21 148	966

**Нефтехимия и нефтепереработка**

Нижнекамскнефтехим	NKNC	0.533	0.00%	1.56%		126 436	860
--------------------	------	-------	-------	-------	--	---------	-----

**Другие сектора**

ПИК	pikk	4.439	0.00%	-2.63%		3 927 636	2 243
РБК ИС	RBCI	1.155	0.00%	-2.44%		2 744 707	166

**Химическая промышленность**

Акрон	AKRN	31.301	0.00%	-1.34%		768 157	1 493
Дорогобуж	DGBZ	0.521	0.00%	-2.20%		89 950	385
Уралкалий	URKA	4.222	0.00%	-2.29%		10 065 008	9 133

**Уголь**

Распадская	rasp	5.298	0.00%	-1.34%		4 182 611	4 201
------------	------	-------	-------	--------	--	-----------	-------

Источник: РТС, Bloomberg

## Российские ADR/GDR

Эмитент	Тикер	Акция в ADR	Валюта торгов	Цена закрытия	Изменение, %	Объем, к\$
Аэрофлот	AETG		EUR	121.100	-2.54%	1.98
Башнефть	AK6		EUR	92.000	-1.08%	47.50
ALPHABANKSPONSADR	ALBKY		USD	2.250	-29.25%	2.37
ТГК-3	AOMD		USD	12.100	0.00%	108.00
Татнефть	ATAD		USD	28.500	-1.72%	8 637.19
АвтоВАЗ	AVVG		EUR	1.560	0.65%	3.05
Бурятзолото	BYT		EUR	11.000	0.00%	
Башинформсвязь	BYZ		EUR	0.017	21.43%	
Комстар-ОТС	CMST		USD	5.820	-1.02%	2 034.29
ФКЕвразХолдинг	EVR		USD	28.680	-0.24%	31 751.38
X5	FIVE		USD	29.640	-1.20%	9 781.73
Газпром	GAZ		EUR	16.820	-1.84%	2 523.54
Иркутскэнерго	IRK		EUR	15.000	0.00%	3.30
ЮТК	KUE		EUR	4.500	0.00%	
Кузбассэнерго	KUW		EUR	2.900	0.00%	1.24
Kazakhtelecom	KZTA		EUR	5.550	0.91%	
Казаньоргсинтез	KZZ		EUR	0.850	0.00%	
Лукойл	LKOD		USD	52.000	-1.89%	145 034.40
Лукойл	LUK		EUR	37.970	-0.63%	780.02
Лукойл	LUKOY	1	USD	52.000	-2.07%	10 950.76
МТС	MBT	5	USD	45.480	2.00%	85 006.56
МТС	MKY	5	EUR	33.205	5.97%	
МГТС	MOW		EUR	9.000	0.00%	
ТГК-3	MRO		EUR	7.410	-1.20%	44.05
Мечел	MTL	3	USD	20.380	3.35%	92 318.86
НорНикель	NILSY	1	USD	14.760	-0.27%	7 713.55
НорНикель	NNIA		EUR	10.780	1.99%	63.47
НОВАТЭК	NVTK	1	USD	63.400	-0.47%	33 255.24
ВолгаТелеком	NZH		EUR	4.600	2.22%	6.44
Нижнекамскшина	NZK		EUR	1.200	3.45%	
Нижнекамскнефтехим	OAO		EUR	3.800	-5.00%	
Газпром	OGZD		USD	22.930	-3.49%	602 585.00
ОМЗ	OMZD		USD	2.250	0.00%	
ПриморскоеМП	PSK		EUR	6.000	0.00%	
Ростелеком	RKMD		USD	29.580	0.37%	19.33
Ростелеком	RTL		EUR	21.900	1.39%	16.67
Газпромнефть	SCF		EUR	17.000	0.29%	123.38
Сургутнефтегаз	SGN		EUR	5.691	-2.05%	20.63
Сургутнефтегаз	SGNY		EUR	3.300	-1.20%	
Сургутнефтегаз	SGTPY		USD	4.700	3.30%	6.27
Сургутнефтегаз	SGTZY	50	USD	7.890	-0.75%	65.73
АФКСистема	SSA	1	USD	21.500	-4.02%	10 969.54
SunInterbrewLtd	SUG		EUR	25.500	0.00%	
SunInterbrewLtdpr.	SUGA		EUR	31.000	0.00%	
СТЗ	SVY		EUR	41.000	-6.82%	
ЦУМ	THT		EUR	28.000	0.00%	
Ютэйр	TYV		EUR	23.500	-6.00%	2.53
Ukrnafta	UKAA		EUR	95.270	-3.28%	38.40
Уралсвязьинформ	URL		EUR	4.150	-0.60%	
Уралсвязьинформ	URL1		EUR	3.200	0.00%	
Вымпелком	VIP	1	EUR	16.750	-2.62%	96 464.97
ВТБ	VTBR		USD	4.600	-2.75%	45 066.11
Возрождение	VZY		EUR	29.000	-4.92%	
Вимм-Билль-Данн	WBD	1	USD	20.290	-2.59%	7 377.30
Вимм-Билль-Данн	WBPA		EUR	14.730	0.34%	15.00

Источник: Bloomberg

## Аналитическая служба «Ай Ти Инвест - Проспект»

Александр Потавин  
Начальник отдела, рыночный анализ

Ольга Самарец  
Потребительский сектор

Габбасов Роман  
Электроэнергетика

Тычкова Ольга  
Транспорт

Солодин Дмитрий  
Ситуационный анализ

Егишянц Сергей  
Макроэкономика, мировые рынки

## Трейдинг

+ 7 (495) 937 33 63

Лобанов Александр  
Начальник отдела  
[lobjr@prospect.com.ru](mailto:lobjr@prospect.com.ru)

Гусев Николай  
[ngusev@prospect.com.ru](mailto:ngusev@prospect.com.ru)

Хмельник Михаил  
[hop@prospect.com.ru](mailto:hop@prospect.com.ru)

Билялов Энвер  
[bilyalov@prospect.com.ru](mailto:bilyalov@prospect.com.ru)

Зуев Дмитрий  
[zouev@prospect.com.ru](mailto:zouev@prospect.com.ru)

Кузнецова Ирина  
[kuznetsova@prospect.com.ru](mailto:kuznetsova@prospect.com.ru)

Синельщикова Екатерина  
[skat@prsp.ru](mailto:skat@prsp.ru)

## Брокерская группа «Ай Ти Инвест - Проспект»

Россия, Москва, 123001, 1-ый Голутвинский переулок, д. 6

телефон: +7 (495) 937 33 63

факс: +7 (495) 937 33 60

[www.prsp.ru](http://www.prsp.ru)

[www.itinvest.ru](http://www.itinvest.ru)

Представленная информация базируется на достоверных источниках.

Тем не менее, содержание данного аналитического обзора может использоваться только в информационных целях.

ОАО "ИК "Проспект" и ЗАО "ИК "Ай Ти Инвест" не несут ответственности за точность предоставленных данных.

Данный документ не является предложением на покупку или продажу каких-либо ценных бумаг.

Он также не является рекомендацией на покупку или продажу ценных бумаг, упомянутых в отчете.

Компании и ее сотрудники, включая тех, кто готовил этот отчет, могут иметь позиции, а также покупать и продавать ценные бумаги упомянутых в отчете компаний.

Инвестирование в странах СНГ является исключительно рискованным, поэтому инвесторы должны самостоятельно тщательно проработать свое решение.

Все права на данный аналитический отчет принадлежат Брокерской группе "Ай Ти Инвест - Проспект".

Перепечатка целиком или отдельными частями без ссылки на компании не допускается.