

Комментарий по рынку акций

Во вторник американские фондовые индексы закрыли торги в зоне незначительного снижения впервые после 6 дней роста. Вышедшие вчера данные показали рост индекса цен на жилье в 20-ти американских городах S&P/Case-Shiller на 0,4% м/м. Положительная динамика этого показателя сохраняется уже пятый месяц кряду. Индекс потребительского доверия также не разочаровал инвесторов, показав рост с 49,5 пункта до 52,9 пункта. Но, даже сильные данные американской макростатистики не смогли переломить усталость рынка от непрерывного подъема.

Полный текст на 2 стр.

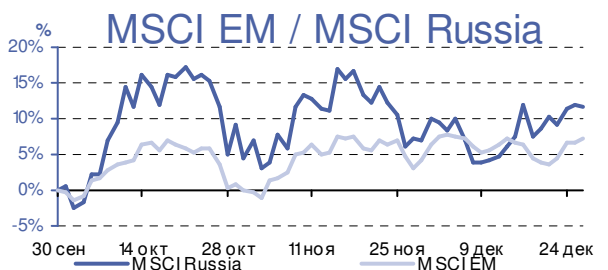
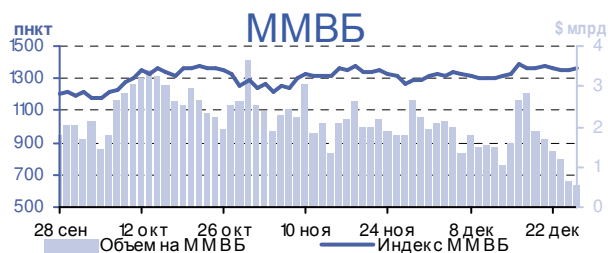
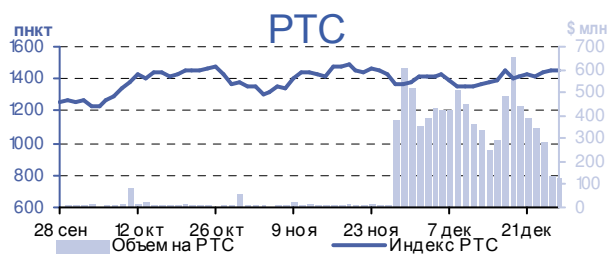
Значение основных индексов

	Значение	Δ, день	Δ, нед	Δ, мес	Δ, ytd
Индекс РТС	1 451,60	0,09%	1,83%	5,58%	125,81%
Индекс ММВБ	1 361,58	0,33%	-1,19%	5,96%	121,84%
S&P 500	1 127,78	0,12%	1,23%	2,93%	29,72%
Dow Jones Avg.	10 547,08	0,26%	1,28%	1,95%	24,32%

Главные новости

- Объем торгов на энергобирже Арена на январь вырос в 1,6 раза, в том числе из-за либерализации
- Онэксим урегулировал конфликт с миноритариями ТГК-4, купив акции по цене вдвое ниже цены оферты

Основные индикаторы



Индекс MSCI

	Значение	Δ, день	Δ, мес	Δ, ytd
Индекс MSCI EM	981,14	0,71%	2,94%	76,00%
Индекс MSCI BRAZIL	3597,45	1,87%	0,47%	129,50%
Индекс MSCI RUSSIA	804,83	-0,09%	4,51%	98,47%
Индекс MSCI INDIA	466,10	0,00%	2,92%	100,40%
Индекс MSCI CHINA	63,72	0,28%	-1,23%	58,01%

Обзор рынка

Во вторник американские фондовые индексы закрыли торги в зоне незначительного снижения впервые после 6 дней роста. Вышедшие вчера данные показали рост индекса цен на жилье в 20-ти американских городах S&P/Case-Shiller на 0,4% м/м. Положительная динамика этого показателя сохраняется уже пятый месяц кряду. Индекс потребительского доверия также не разочаровал инвесторов, показав рост с 49,5 пункта до 52,9 пункта. Но, даже сильные данные американской макростатистики не смогли переломить усталость рынка от непрерывного подъема.

Агентство S&P предупредило, что кредитный рейтинг Японии AA может оказаться под угрозой, если власти не сумеют стабилизировать и сократить огромный долг страны. Кстати, в последнее время на рынке активизировались спекуляции на тему того, что кредитные рейтинги ряда стран Евросоюза будут пересмотрены на понижение, так как показатели госдолга в половине из 16-ти государств этого сектора приблизились к опасным уровням. На этом фоне курс евро против доллара подошел к отметке 1,43. Росту спроса на доллары способствует также новость о том, что рейтинговое агентство Moody's понизило рейтинг банку в Абу Даби сразу на две ступени. Цены на нефть, однако, не отреагировали на усиление позиций доллара из-за того, что вчерашние данные от Американского института нефти (API) показали снижение запасов бензина на -1,395 млн., а дистиллятов на -3,460 млн. В среду утром котировки смеси Brent мы видим на уровне \$78/барр. Сегодняшние торги в Азии в основном проходят в зоне незначительного снижения.

Открытие торгов на российском рынке акций в среду мы увидим в зоне незначительного снижения котировок ведущих бумаг. Прежде всего, под удар попадут бумаги банков, а вот акции нефтяных компаний сохранят стабильность, имея в качестве поддержки высокие цены на энергоносители. Индекс ММВБ вновь сохранит движение в боковом тренде на уровнях: 1360-1370 пунктов. Активности игроков за день до Нового года ждать уже не стоит.

Сегодня в 17-45 в США будет опубликован индекс деловой активности чикагской ассоциации менеджеров по закупкам (прогноз: 54,9), а в 18-30 выйдет отчет EIA по запасам нефти и нефтепродуктов. Рекомендуем дождаться последних данных, чтобы сохранить уверенность в позициях нефтяных бумаг на ближайшее время.

Электроэнергетика

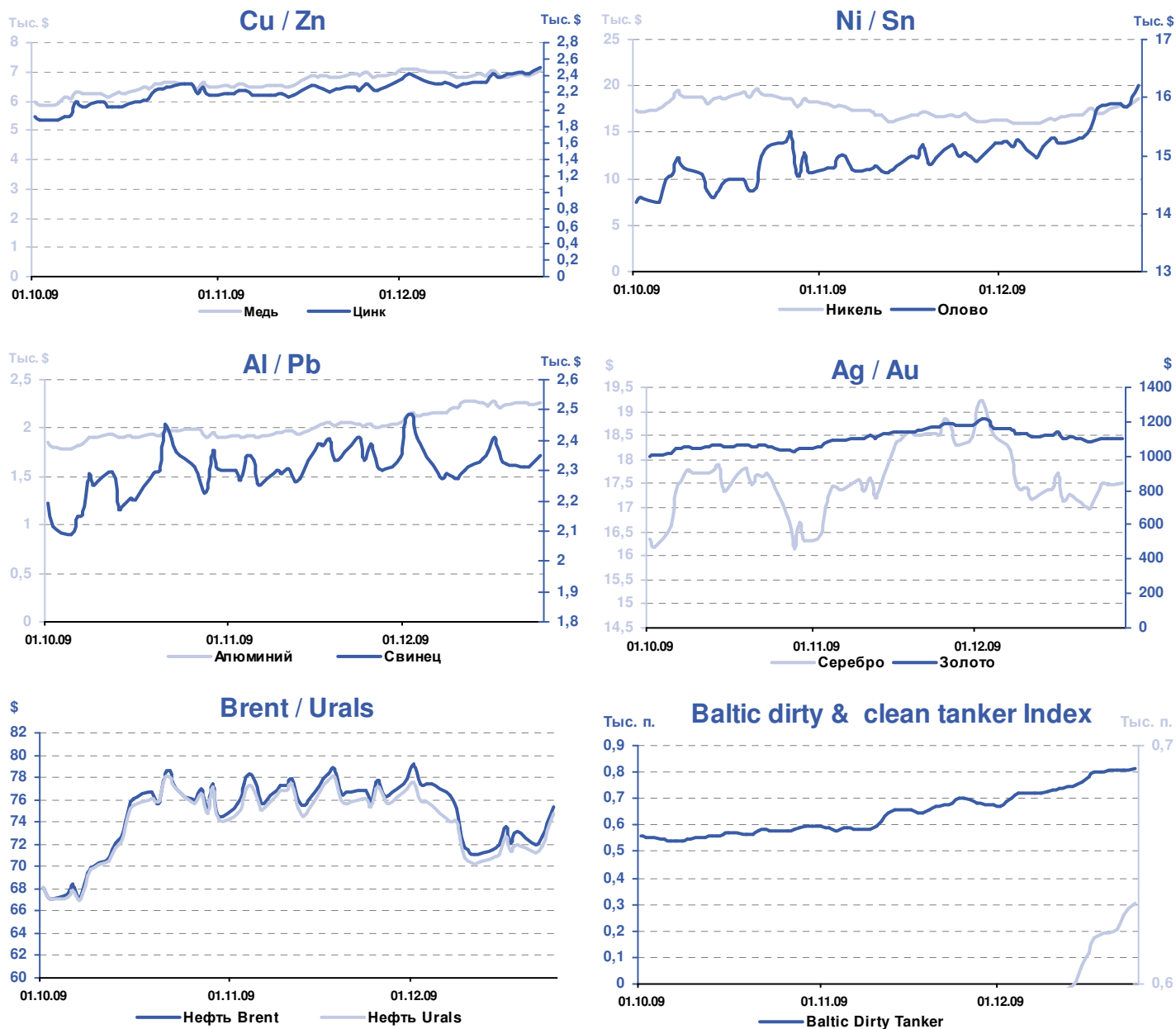
Энергетическая биржа "Арена" подвела итоги очередных торгов мощностью с поставкой на январь 2010 года: по сравнению с декабрем объем торгов увеличился в 1.6 раза - до 26.71 тыс. МВт, сообщает Интерфакс со ссылкой на главу биржи Сергея Трофименко. Такая динамика обусловлена, во-первых, увеличением с 1 января объема электроэнергии и мощности, продаваемого по свободным ценам - этот показатель с наступлением 2010 года увеличится до 60%. Во-вторых, увеличение объемов торгов на энергобирже "Арена" связано с отсутствием внебиржевых договоров, что в свою очередь вызвано отсутствием привязки контрагентов оптового рынка электроэнергии по регулируемым договорам (РД) на 2010 год - в настоящее время привязки по РД только готовятся. Торги на январь ознаменовались другой особенностью - договоры заключались в отсутствие средневзвешенной цены конкурентного отбора мощности на следующий год, которая служит участникам биржи ориентиром для заключения договоров. По сути, заключались форвардные договоры. Торги мощностью с поставкой на январь проводились с 1 по 23 декабря. Всего прошло 67 торговых сессий (в течение дня возможно проведение нескольких сессий), к торгам было допущено 159 участников, которые подали 2357 заявок. Объем заключенных свободных договоров на электроэнергию и мощность (СДЭМ) на первый месяц 2010 года составил 26 тыс. 553.5 МВт против 16 тыс. 552.3 МВт в декабре (14 тыс. 403 МВт в ноябре, 13 тыс. 86 МВт в октябре). В количественном выражении СДЭМов стало больше - 475 контрактов против 454 в декабре. Сделки заключались по 22 зонам свободного перетока (в декабре - по 24 ЗСП). Основной объем СДЭМов пришелся традиционно на первую ценовую зону (европейская часть РФ и Урал) - 23 тыс. 267.5 тыс. МВт. Во второй ценовой зоне (Сибирь) объем договоров составил 3 тыс. 441.25 МВт.

Группа "Онэксим", в 2008 году ставшая основным акционером ТГК-4, урегулировала конфликт с миноритарными акционерами генерирующей компании, предложив им выкупить акции по цене вдвое ниже цены оферты, сообщает Интерфакс. С лета 2009 года "Онэксим" через посредников - "Ренессанс Капитал" и Citigroup - обсуждал с миноритариями возможность внесудебного урегулирования конфликта, связанного с отказом группы от оферты. В результате переговоров цена приобретения акций ТГК-4 составила \$0.0005 за бумагу. Это вдвое меньше цены оферты, по которой "Онэксим" ранее не стал выкупать акции у миноритариев, оспорив предоставление обязательного предложения в суде, - 0.027 рубля/акция (около \$0.0011 по курсу за август 2008г.). Основным инициатором переговоров с "Онэксимом" выступала Prosperity Capital Management, с самого начала активно выступавшая за исполнение группой своих обязательств по выкупу акций ТГК-4. Директор Prosperity Александр Бранис не стал комментировать факт переговоров с "Онэксимом", но сообщил, что его фонд во втором полугодии избавился от акций ТГК-4, реализовав их на рынке. Доля Prosperity в ТГК-4, как сообщалось ранее, составляла около 18%. Согласно материалам ТГК-4, представители фонда с июля уже не являлись аффилированными с компанией лицами.

Из числа акционеров вышел также Wermuth Asset Management, сообщили в фонде, не уточняя, когда и как это произошло. Еще один миноритарий ТГК-4 - EOS Russia - сохранил свой пакет, сообщил его представитель Сеппо Ремес. Несмотря на переговоры, миноритарии ТГК-4 до конца ноября продолжали отстаивать предоставление оферты в суде. Разбирательства длились более года - с октября 2008 г., когда "Онэксим", сославшись на закон о стратегических инвестициях, отказался от выставленной оферты. Обязательное предложение о выкупе акций было сделано "Онэксимом" в августе 2008 г., когда группа стала основным акционером ТГК-4 (48.4% уставного капитала, 50.3% голосующих акций). Ею захотели воспользоваться около 40% акционеров ТГК-4. Позднее "Онэксим" сообщил, что ТГК-4 отнесена к стратегическим предприятиям, следовательно группа не может увеличить свою долю в генкомпании до более 50% без согласования с госорганами. На этом основании в суде оспаривалась правомочность выставления оферты, а также банковская гарантия, предоставленная по оферте "Росбанком".

Московский арбитражный суд 30 ноября признал оферту "Онэксима" по ТГК-4 недействительной. Однако к этому моменту основные разногласия уже были улажены. Первыми, с кем "Онэксим" договорился, были государственные ОАО "РусГидро" и ОАО "Федеральная сетевая компания", в целом владевшие 1.44% акций ТГК-4. Информация об урегулировании вопроса с офертой появилась в январе 2009 года, подробности стороны не раскрывали. Летом стало известно, что соглашения удалось достичь также с Morgan Stanley, фондом Halcyon Advisors и структурами, близкими к НЛМК. Таким образом, с середины года основным оппонентом "Онэксима" в споре об оферте являлся Prosperity. По словам одного из источников, судебные разбирательства велись фондом, несмотря на параллельное обсуждение продажи бумаг, на случай отрицательного итога переговоров.

Commodities



Основные товары, SPOT (LSE, NYSE)

	Значение	Δ за день, %	Δ за нед, %	Δ за мес, %	Δ ytd, %
Серебро, \$/oz	17,52	0,11%	2,88%	-5,25%	60,69%
Золото, \$/oz	1 107,30	0,17%	1,27%	-6,13%	25,79%
Нефть Brent, \$/	76,64	1,69%	6,40%	-1,63%	101,15%

Российский рынок акций

Эмитент	Тикер	Цена закрытия, \$	Δ РТС	Δ ММВБ	бъем на РТС, \$	бъем на ММВБ, \$	Капитализация, млрд руб.
АшинскийМЗ	AMEZ	0,303	0,00%	1,24%		4 148	151
БашЭнрг	BEGY	1,126	0,00%	-0,68%		5 704	1 165
ВМЗ	VSMZ	1113,747	0,00%	0,30%		53 468	1 913
ДВМП	FESH	0,363	0,00%	1,12%		2 631	1 064
КазанскВЗ	KHEL	1,311	0,00%	-0,10%		1 180	202
КОМСТАР	CMST	5,569	0,00%	-0,30%		12 203	2 307
Мечел	MTLR	16,349	0,00%	1,86%		77 803	6 773
Мотовил	MOTZ	0,100	0,00%	0,10%		427	98
Новсибэнрг	NVNG	31,293	0,00%	-1,06%		2 252	423
ОАО Банк Москвы	MMBM	25,000	0,00%	0,00%	62 925		3 959
ОАО Выксунский металлур	VSMZ	1050,000	0,00%	0,00%	10 500		1 803
ОАО Мотовилихинские зав	MOTZ	0,086	0,00%	0,00%	86 000		85
СилМашины	SILM	0,202	0,00%	4,42%		129 693	1 759
Сильвинит	SILV	800,821	0,00%	-1,24%		127 801	6 290
СинТЗ-ао	SNTZ	87,485	0,00%	0,00%		1 904	545
СТЗ-ао	SVTZ	7,060	0,00%	0,00%		3 530	340
ТАГМЕТ	TAMZ	1,041	0,00%	1,48%		1 666	530
У-УАЗ	UUAZ	1,161	0,00%	-4,11%		24 716	312
ЧМК	CHMK	171,182	0,00%	0,66%		7 293	536
ЧТПЗ	CHPZ	2,120	0,00%	-1,56%		31 317	1 006
ЮжКузб.	UKUZ	35,330	0,00%	-4,55%		6 175	1 274

Нефть и газ

Газпром	GAZP	6,130	0,00%	-0,60%	896 050	172 530 789	145 119
Газпромнефть	SIBN	5,550	0,00%	0,82%	111 000	1 971 716	26 314
Лукойл	LKOH	56,000	0,00%	1,36%	112 000	57 545 716	47 632
Мегионнефтегаз	MFGS	15,500	0,00%	0,00%	11 501		1 542
НОВАТЭК	NVTK	5,550	0,00%	0,00%	6 627		16 851
Роснефть	ROSN	8,500	0,00%	1,29%	187 000	24 534 331	90 085
Сургутнефтегаз	SNGS	0,887	0,00%	0,76%	8 870	8 383 202	31 796
Сургутнефтегаз, п.	SNGSP	0,480	0,00%	1,62%		5 236 140	3 679
Татнефть	TATN	4,690	0,00%	0,00%	118 225		10 218
Татнефть, п.	TATNP	2,250	0,00%	0,00%	22 500		332
Транснефть, п.	TRNFP	810,000	0,00%	0,56%	81 000	8 798 127	1 259

Электрэнергетика

Иркутскэнерго	IRGZ	0,454	0,00%	-0,36%		30 776	2 151
Ленэнерго	LSNG	0,829	0,00%	-1,01%	8 290	2 637	787
МОЭСК	MSRS	0,045	0,00%	-0,78%	22 250	177 821	2 167
Новосибирскэнерго	NVNG	31,000	0,00%	0,00%	31 000		419
ОГК-2	OGKB	0,031	0,00%	0,00%	109 150		1 018
ОГК-3	OGKC	0,049	0,00%	-0,61%	7 350	152 006	2 327
ОГК-4	OGKD	0,054	0,00%	0,00%	9 464		3 424
ОГК-5	OGKE	0,074	0,00%	0,37%	6 633	54 572	2 625
ТГК-3	MSNG	0,108	0,00%	-0,52%		512 438	4 304
ТГК-5	TGKE	0,000	0,00%	-1,65%	17 600	66 671	492
ТГК-6	TGKF	0,000	0,00%	1,03%	4 420	25 141	633

Телекоммуникации

Башинформсвязь	BISV	0,128	0,00%	0,00%	38 250		121
ВолгаТелеком	NNSI	2,500	0,00%	0,00%	50 000		615
Дальсвязь	ESPK	3,170	0,00%	0,00%	31 850		303
МТС	MTSS	7,530	0,00%	0,00%	150 600		15 010
Ростелеком	RTKM	5,016	0,00%	0,26%	21 319	3 538 154	3 655
Ростелеком, п.	RTKMP	2,150	0,00%	0,24%	217 500	4 835 365	522
СЗТ	SPTL	0,679	0,00%	0,70%	47 834	804 906	598
СибирьТелеком	ENCO	0,051	0,00%	0,00%	37 875		607
Таттелеком	TTLK	0,004	0,00%	42,74%	27 056	1 098 591	79
Уралсвязьинформ	URSI	0,027	0,00%	-0,50%		3 709 347	866
ЮТК	KUBN	0,135	0,00%	0,00%	135 000		414

Машиностроение

АвтоВАЗ	AVAZ	0,488	0,00%	-1,15%		160 406	677
ИРКУТ	IRKT	0,269	0,00%	0,05%		191 198	261

Казанский ВЗ	KHEL	1,300	0,00%	0,00%	65 000		200
КАМАЗ	KMAZ	2,260	0,00%	-0,61%	49 946	406 424	1 598
Красный Котельщик	KRKO	0,555	0,00%	0,00%	27 750		118
ОМЗ	OMZZ	1,943	0,00%	1,65%	998 296	1 395	69
Подольский МСЗ	PDMS	0,450	0,00%	0,00%	54 960		9
РКК Энергия	RKKE	312,926	0,00%	0,54%		1 252	352
Северсталь-авто	SVAV	14,000	0,00%	0,24%	31 500	255 296	480
Силовые машины	SILM	0,198	0,00%	0,00%	14 058		1 724
УМПО	UFMO	0,440	0,00%	0,00%	19 800		117

Металлургия

АМЗ	AMEZ	0,280	0,00%	0,00%	23 800		140
Бурятзолото	BRZL	21,000	0,00%	0,00%	52 563		148
ВСМПО	VSMO	68,978	0,00%	2,60%		333 532	788
ММК	MAGN	0,869	0,00%	-2,49%	17 380	817 489	9 710
НЛМК	NLMK	3,070	0,00%	-0,87%	61 400	1 078 528	18 399
НорНикель	GMKN	136,500	0,00%	1,17%	136 500	34 341 775	26 021
Полиметалл	PMTL	9,400	0,00%	1,62%	49 960	95 490	3 754
Полюс Золото	PLZL	53,100	0,00%	0,95%	53 100	3 293 171	10 122
Северсталь	CHMF	8,516	0,00%	1,63%		2 859 760	8 560
ТМК	TRMK	4,250	0,00%	-0,87%	85 000	180 364	3 710
ЧМЗ	CHMZ	41,000	0,00%	0,00%	410		82
ЧМК	CHMK	193,000	0,00%	0,00%	47 950		610
ЧТПЗ	CHCP	2,250	0,00%	0,00%	22 500		1 063

Банки

Банк Москвы	MMBM	26,077	0,00%	-0,83%		33 167	4 155
Возрождение	VZRZ	39,100	0,00%	-3,24%	39 100	125 948	929
ВТБ	VTBR	0,002	0,00%	-1,28%	23 100	26 349 126	24 164
РОСБАНК	ROSB	3,599	0,00%	1,87%		17 507	2 655
Сбербанк	SBER	2,745	0,00%	0,00%	893 025		59 040
УРАЛСИБ	USBN	0,006	0,00%	0,00%	5 500		1 458
Урса Банк, п.	URSAP	0,550	0,00%	0,00%	13 750		156

Транспорт

Аэрофлот	AFLT	1,570	0,00%	1,11%	46 700	1 222 694	1 744
Дальневосточное МП	FESH	0,363	0,00%	0,00%	54 125		1 070
НМТП	NMTP	0,160	0,00%	4,41%	24 860	13 843 249	3 082
Приморское МП	PRIM	0,195	0,00%	5,45%		5 794	155

Потребительский рынок

Аптечная сеть 36,6	APTK	6,250	0,00%	0,00%	14 375		59
Балтика	PKBA	27,100	0,00%	2,45%	305 230	71 874	4 111
Верофарм	VRPH	28,700	0,00%	0,00%	43 050		287
Вимм-Билль-Данн	WBDF	47,000	0,00%	-5,24%	60 690	76 074	2 068
Дикси	DIXY	7,650	0,00%	-3,19%	15 400	134 697	658
Концерн Калина	KLNA	15,750	0,00%	5,34%	78 800	183 916	154
Красный Октябрь	KROT	12,500	0,00%	-0,13%	12 500	6 646	115
Магнит	MGNT	71,502	0,00%	-1,16%		247 009	5 953
Нутринвестхолдинг	NTRI	3,150	0,00%	1,05%	6 300	78 321	50
Разгуляй	GRAZ	1,490	0,00%	0,38%	29 800	204 684	224
Седьмой континент	SCON	7,400	0,00%	0,00%	7 400		555
Фармстандарт	PHST	62,500	0,00%	0,30%	262 500	45 336	2 362
Черкизово	GCHE	14,150	0,00%	0,07%	28 300	5 264	609

Нефтехимия и нефтепереработка

Казаньоргсинтез	KZOS	0,178	0,00%	0,00%	1 775		317
Нижнекамскнефтехим	NKNC	0,460	0,00%	1,81%	23 000	8 824	741
Салаватнефтеоргсинтез	SNOZ	70,000	0,00%	0,00%	17 500		1 299
Уфанефтехим	UFNC	2,930	0,00%	0,00%	29 300		807
Уфаоргсинтез	UFOS	3,600	0,00%	0,00%	36 000		352

Другие сектора

ПИК	pikk	4,042	0,00%	0,00%	5 004	442 237	1 994
РБК ИС	RBCI	1,398	0,00%	-0,19%	912 067	371 726	196

Химическая промышленность

Акрон	AKRN	28,000	0,00%	0,89%	28 000	208 238	1 335
Дорогобуж	DGBZ	0,540	0,00%	0,00%	13 500	9 734	389
Сильвинит	SILV	800,000	0,00%	0,00%	48 800		6 261
Уралкалий	URKA	4,500	0,00%	-0,10%	22 500	3 818 662	9 560

Уголь

Белон	BLNG	0,660	0,00%	0,00%	33 000		759
Распадская	rasp	4,690	0,00%	0,20%	70 350	299 665	3 662
УК Южный Кузбасс	UKUZ	32,500	0,00%	0,00%	5 818		1 174

Источник: РТС, Bloomberg

Российские ADR/GDR

Эмитент	Тикер	Акции в АДР	Валюта торгов	Цена закрытия	Изменение, %	Объем, к\$
Аэрофлот	AETG		EUR	115,560	6,26%	23,81
Башнефть	AK6		EUR	80,000	-2,44%	2,46
ALPHABANKSPONSADR	ALBKY		USD	3,050	2,01%	10,79
АвтоВАЗ	AVVG		EUR	1,600	-1,23%	2,76
Бурятзолото	BYT		EUR	11,000	0,00%	
Башинформсвязь	BYZ		EUR	0,011	-8,33%	
Газпром	GAZ		EUR	16,960	1,25%	2 386,87
Иркутскэнерго	IRK		EUR	15,050	0,33%	17,66
ЮТК	KUE		EUR	4,400	3,53%	
Кузбассэнерго	KUW		EUR	2,900	3,57%	0,93
Kazakhtelecom	KZTA		EUR	5,230	-1,51%	
Казаньоргсинтез	KZZ		EUR	0,650	-13,33%	
Лукойл	LUK		EUR	39,350	3,09%	941,04
Лукойл	LUKOY	1	USD	56,500	0,18%	2 635,76
МТС	MBT	5	USD	48,960	0,25%	12 882,61
МТС	MKY	5	EUR	33,560	-0,83%	3,25
МГТС	MOW		EUR	7,000	0,00%	
ТГК-3	MRO		EUR	7,450	-0,67%	31,77
Мечел	MTL	3	USD	19,650	-1,75%	13 109,25
НорНикель	NILSY	1	USD	14,050	-0,71%	688,62
НорНикель	NNIA		EUR	9,700	1,04%	173,03
ВолгаТелеком	NZH		EUR	4,100	13,89%	2,87
Нижнекамскшина	NZK		EUR	0,400	0,00%	
Нижнекамскнефтехим	OAO		EUR	3,100	1,64%	2,17
ПриморскоеМП	PSK		EUR	6,000	0,00%	
Ростелеком	ROS	6	USD	30,070	-3,28%	2 366,78
Ростелеком	RTL		EUR	21,000	12,12%	33,84
Газпромнефть	SCF		EUR	18,950	1,88%	127,71
Сургутнефтегаз	SGN		EUR	6,150	1,32%	70,11
Сургутнефтегаз	SGNY		EUR	3,300	3,12%	24,78
Сургутнефтегаз	SGTPY		USD	4,870	2,53%	301,75
Сургутнефтегаз	SGTZY	50	USD	8,880	1,02%	180,73
SunInterbrewLtd	SUG		EUR	25,500	0,00%	
SunInterbrewLtdpr.	SUGA		EUR	31,000	0,00%	
СТЗ	SVY		EUR	42,000	0,00%	
ЦУМ	THT		EUR	25,000	0,00%	
Ютэйр	TYV		EUR	22,000	0,00%	
Ukrnafta	UKAA		EUR	84,150	-1,00%	
Уралсвязьинформ	URL		EUR	3,780	0,80%	3,60
Уралсвязьинформ	URL1		EUR	2,400	-12,73%	
Вымпелком	VIP	1	EUR	19,400	-1,52%	22 281,12
Возрождение	VZY		EUR	26,000	-3,70%	
Вимм-Билль-Данн	WBD	1	USD	22,570	0,40%	2 313,56
Вимм-Билль-Данн	WBPA		EUR	15,650	5,89%	7,13

Источник: Bloomberg

Аналитическая служба Ай Ти Инвест - Проспек

Александр Потавин
Начальник отдела, рыночный
анализ

Ольга Самарец
Потребительский сектор

Габбасов Роман
Электроэнергетика

Тычкова Ольга
Транспорт

Солодин Дмитрий
Ситуационный анализ

Егишянц Сергей
Макроэкономика, мировые рынк

Трейдинг

+ 7 (495) 937-33-63

Лобанов Александр
Начальник отдела
lobjr@prospect.com.ru

Гусев Николай
ngusev@prospect.com.ru

Хмельник Михаил
hnp@prospect.com.ru

Билялов Энвер
bilyalov@prospect.com.ru

Кузнецова Ирина
kuznetsova@prospect.com.ru

Зуев Дмитрий
zouev@prospect.com.ru

Синельщикова
Екатерина
skat@prsp.ru

Брокерская группа «Прспект - Ай Ти Инвест»

Россия, Москва, 123001, 1-ый Голутвинский переулок, д. 6
телефон: +7 (495) 937-33-63
факс: +7 (495) 937-33-6

www.prsp.ru

www.itinvest.ru