

## Комментарий по рынку акций

В четверг американские фондовые индексы компенсировали свои потери, понесенные днем ранее. Новые корпоративные отчеты о хороших прибылях позволили биржевым индикаторам подняться в среднем почти на процент. Тяга к покупкам рискованных активов вернулась не только на рынок акций, но и сырья, что усилило давление на курс доллара. Слабый доллар в купе с высокими ценами на сырье и акции свидетельствует о том, что в мировой экономике сейчас делается больше сбережений и инвестиций в биржевые активы, чем то количество, которое можно легко было разместить, надувая новые пузыри. То есть глобальная проблема, рожденная этим

*Полный текст на 2 стр.*

### Значение основных индексов

	Значение	Δ, день	Δ, нед	Δ, мес	Δ, ytd
Индекс РТС	1 448.34	0.12%	0.98%	15.47%	-36.93%
Индекс ММВБ	1 359.06	-1.03%	1.30%	13.37%	-28.73%
FTSE	5 207.36	-0.96%	-0.30%	1.32%	-18.85%
S&P 500	1 092.91	1.06%	-0.33%	3.02%	-24.48%
Dow Jones Avg.	10 081.31	1.33%	0.18%	3.41%	-22.71%

### Главные новости

- Пермрегионгаз намерен штрафовать ОГК-1 за невыборку газа в случае подписания договора с НОВАТЭКом
- Sollers рассчитывает занять более трети рынка легких коммерческих грузовиков к 2013 году

### Лидеры роста

	Цена	Δ, день	Δ, мес	Δ, ytd
ТГК-5	0.0004	8.11%	21.21%	-56.04%
МТС	7.8500	5.87%	18.58%	-47.67%
Уралкалий	4.9000	4.26%	40.00%	-24.62%
Вимм-Билль-Данн	41.5000	3.75%	10.67%	-50.30%
ОГК-6	0.0280	3.70%	21.74%	-78.21%
ПИК	4.3050	2.50%	65.58%	-85.93%
Седьмой континент	9.3000	1.09%	10.71%	-64.50%
Роснефть	8.4500	0.96%	11.18%	-10.29%

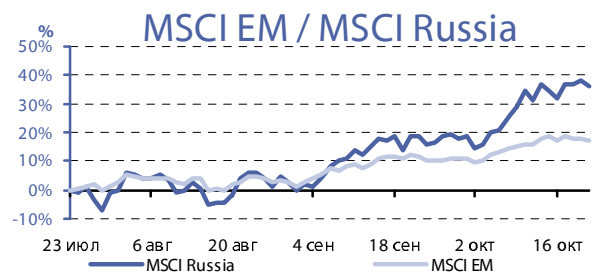
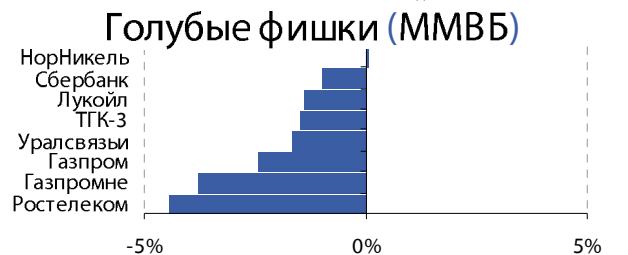
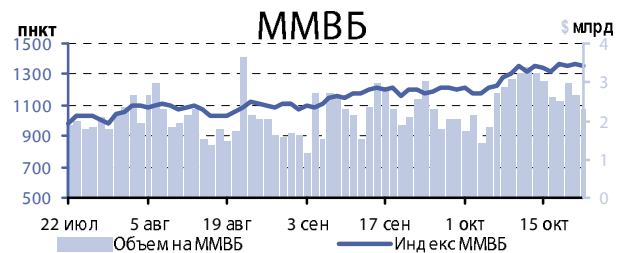
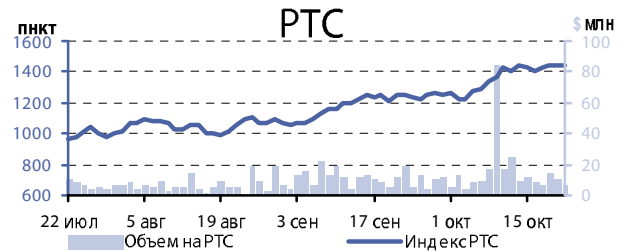
### Лидеры снижения

	Цена	Δ, день	Δ, мес	Δ, ytd
Аптечная сеть 36,6	12.0000	-7.69%	14.29%	-83.33%
ОАО Группа ЛСР	18.7000	-3.11%	-5.34%	-73.29%
Северсталь	8.3300	-2.57%	12.57%	-64.22%
ОАО АФК Система	0.7351	-1.99%	39.74%	-55.85%

### Индекс MSCI

	Значение	Δ, день	Δ, мес	Δ, ytd
Индекс MSCI EM	961.45	-0.71%	4.67%	-22.16%
Индекс MSCI BRAZIL	3570.93	1.54%	13.31%	-6.19%
Индекс MSCI RUSSIA	833.11	-1.29%	14.84%	-45.98%
Индекс MSCI INDIA	444.34	-2.04%	4.26%	-34.50%
Индекс MSCI CHINA	64.26	-0.33%	4.20%	-23.66%

## Основные индикаторы



## Обзор рынка

В четверг американские фондовые индексы компенсировали свои потери, понесенные днем ранее. Новые корпоративные отчеты о хороших прибылях позволили биржевым индикаторам подняться в среднем почти на процент. Тяга к покупкам рискованных активов вернулась не только на рынок акций, но и сырья, что усилило давление на курс доллара. Слабый доллар в купе с высокими ценами на сырье и акции свидетельствует о том, что в мировой экономике сейчас делается больше сбережений и инвестиций в биржевые активы, чем то количество, которое можно легко было разместить, не надувая новые пузыри. То есть глобальная проблема, рожденная этим финансовым кризисом, заключается в инфляции активов, то есть деньги, выпущенные на борьбу с кризисом, просто дешевают.

Пара евро/доллар легко перешагнула через рубеж 1,5 и продолжила расти утром на торгах в Азии, достигнув уровня 1.5055. Чтобы хоть как-то сгладить это обесценение, вчера Советник президента США Лоуренс Саммерс заявил, что статусу резервной валюты доллара ничто не угрожает. Цены на нефть марки Brent в пятницу утром стабильно торгуются возле отметки \$80/барр. Азиатские биржевые индексы (MSCI Asia +1,39%) и фьючерсы на американские индексы (S&P +0,2%) растут на позитивных корпоративных отчетах, вышедших сегодня. American Express, интернет-ритейлер Amazon.com, фармацевтическая компания Bristol-Myers, автопроизводитель Kia Motors – все они отчитались существенно лучше прогнозов.

Открытие торгов на российских биржах в пятницу мы увидим с гэпом вверх в пределах 1,5%. Полагаю, что такие тяжелые сектора нашего рынка, как банки и сырьевые компании будут лидировать в росте. Золотодобывающие компании тоже не останутся в стороне от позитива на фоне цен на золото, взлетевших к уровню \$1063/унц. Акции на рынке перегреты, но это не значит, что завтра они не станут еще дороже, чем сегодня. В этой связи мы сохраняем нашу рекомендацию на покупку ликвидных бумаг на волнах локальных снижений котировок.

Днем наиболее важные для рынка данные выйдут в 12-00, когда будет опубликован индикатор условий деловой среды от IFO по Германии. Данные по ВВП Великобритании за 3-й квартал выйдут в 12-30. Данные по объему продаж жилья на вторичном рынке в США будут опубликованы в 18-00. В 16:30 мск состоится выступление главы ФРС Бена Бернанке на тему регулирования финансового рынка. Корпоративные отчеты сегодня представят: Honeywell, Microsoft, Schlumberger.

## Электроэнергетика

### **Пермрегионгаз намерен штрафовать ОГК-1 за невыборку газа в случае подписания договора с НОВАТЭКом**

ООО "Пермрегионгаз" намерено применить санкции к ОАО "ОГК-1" за невыборку газа для Пермской ГРЭС (филиал ОГК-1) в случае заключения договора на поставку с ОАО "НОВАТЭК", сообщает Интерфакс со ссылкой на генерального директора "Пермрегионгаза" Андрея Агишева. Он пояснил, что в этом случае сократится объем потребления газа "Газпрома", что повлечет за собой применение санкций. Ранее сообщалось, что ОГК-1 может сменить поставщика газа для Пермской ГРЭС с 1 января 2010 года. Вместо "Газпрома" им может стать "НОВАТЭК". "Предложение "НОВАТЭКа" оценивалось как более выгодное с точки зрения экономики, то есть дешевле газ, но у нас заключен долгосрочный договор, неустойка составляет достаточно серьезную сумму. Они (ОГК-1 - ИФ) до конца года должны принять какое-то решение: либо они платят нам штрафы и неустойку и пользуются другим газом, либо остаются", - сказал А. Агишев. По его словам, договор "Пермрегионгаза" с ОГК-1 заключен на срок до 2012 года. Санкция за невыборку газа составляет от 90% до 95% от стоимости невыбранного газа. Другие крупные потребители "Пермрегионгаза" не планируют сокращать объемы потребляемого газа. "Пермрегионгаз" поставляет для Пермской ГРЭС порядка 3.5 млрд кубометров газа в год, что составляет 27-28% общего объема поставок компании.

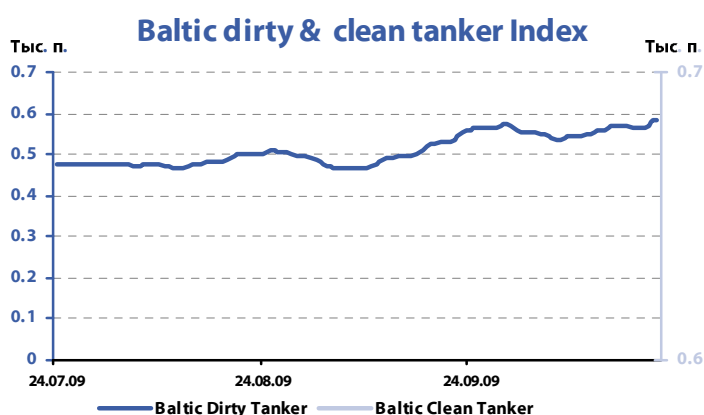
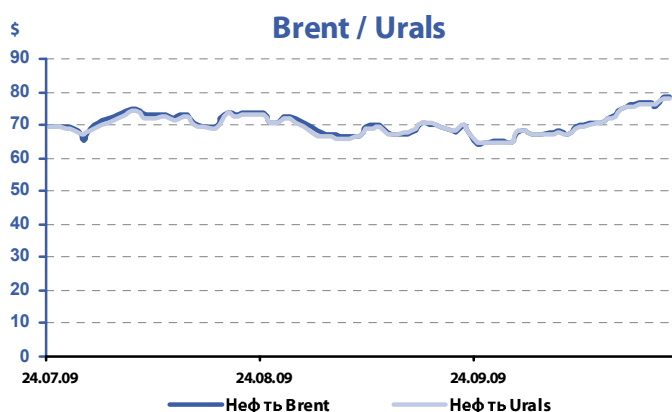
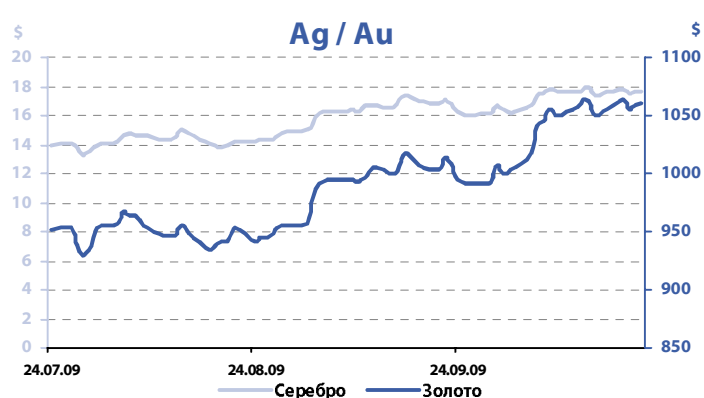
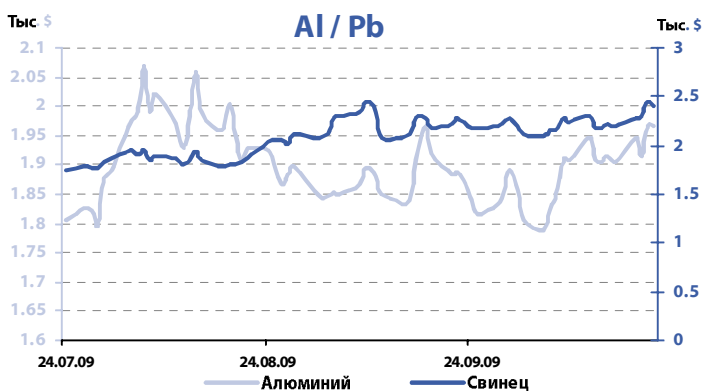
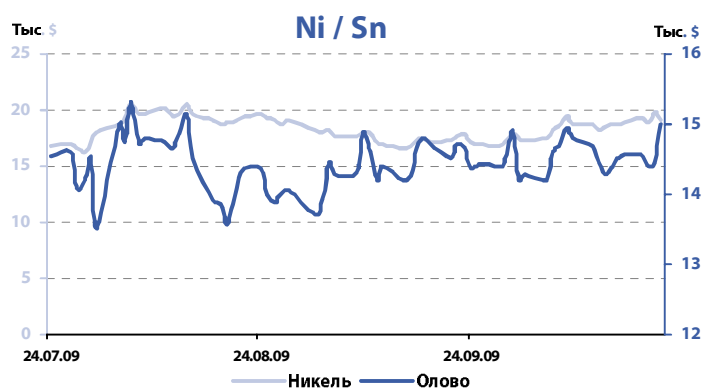
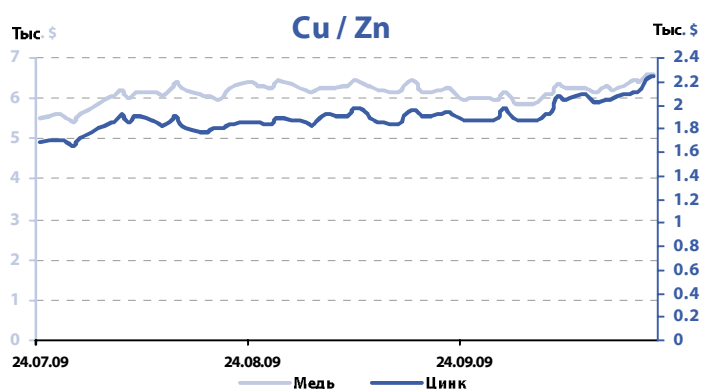
## Машиностроение

### **Sollers рассчитывает занять более трети рынка легких коммерческих грузовиков к 2013 году**

ОАО "Соллерс" рассчитывает занять более трети рынка легких коммерческих грузовиков к 2013 году, сообщает Интерфакс со ссылкой на первого замгендиректора компании Николая Соболева. "Наша цель - занять не менее 35% на рынке легких коммерческих грузовиков", - сказал он. По оценке "Соллерс", это рынок восстановится к 2013 году. "Даже в худшем сценарии", - отметил М.Соболев. По его словам, важнейшим конкурентным преимуществом "Соллерс" является то, что стоимость обслуживания Fiat Ducato на 42% ниже обслуживания "ГАЗели". М.Соболев также напомнил, что усилению конкурентных позиций "Соллерс" способствовал рост импортной пошлины на легкие коммерческие грузовики до 25% от таможенной стоимости. Первый замгендиректора отметил, что за 2009 год компания планирует нарастить свою долю на рынке джипов до 9%.

Говоря об общей ситуации в отрасли, М.Соболев заявил: "Восстановление начнется уже в 2010 году, его скорость будет зависеть от макроэкономических показателей". В частности, по его словам, если средняя цена на нефть в 2010 году составит \$58-59 за баррель, рынок возрастет на 8%. Представитель "Соллерс" отметил, что до конца года компания сможет получить обещанную господдержку, в основном она будет выражаться в заключении государством прямых контрактов с автопроизводителями.

## Commodities



## Основные товары, SPOT (LSE, NYSE)

	Значение	Δ за день, %	Δ за нед, %	Δ за мес, %	Δ ytd, %
Медь, \$/t	6 590.00	0.00%	4.79%	7.54%	-2.44%
Цинк, \$/t	2 250.00	0.76%	10.57%	18.23%	-8.20%
Никель, \$/t	19 155.00	-2.96%	1.89%	7.13%	-29.58%
Олово, \$/t	15 000.00	3.81%	3.81%	2.39%	-8.40%
Алюминий, \$/t	1 966.00	0.00%	2.61%	4.97%	-19.36%
Свинец, \$/t	2 405.00	-1.84%	8.87%	7.37%	-8.03%
Серебро, \$/oz	17.66	-0.18%	1.76%	4.93%	15.80%
Золото, \$/oz	1 060.10	0.10%	0.94%	5.13%	23.62%
Нефть Brent, \$/b	78.54	0.24%	4.44%	17.43%	-19.67%
Нефть Urals, \$/b	78.08	0.14%	4.52%	16.64%	-17.43%

# Российский рынок акций

Эмитент	Тикер	Цена закрытия, \$	Δ PTC	Δ MMBB	Объем на PTC, \$	Объем на MMBB, \$	Капитализация, т\$
АшинскийМЗ	AMEZ	0.310	0.00%	0.00%		14 059	154
БашЭнрг	BEGY	0.936	0.00%	2.64%		75 112	1 237
ВМЗ	VSMZ	894.368	0.00%	-1.89%		894	1 536
ДВМП	FESH	0.368	0.00%	-2.82%		21 071	1 096
КазанскВЗ	KHEL	0.998	0.00%	-3.81%		1 816	156
КОМСТАР	CMST	5.813	0.00%	-0.01%		22 406	2 400
Мечел	MTLR	16.855	0.00%	-5.77%		3 030 946	7 082
Мотовил	MOTZ	0.100	0.00%	0.38%		29 418	97
НовсибЭнрг	NVNG	34.373	0.00%	0.00%		2 002	430
ОАО Банк Москвы	MMBM	23.500	0.00%	0.00%	65 800		3 722
ОАО Выксунский металлурги	VSMZ	920.000	0.00%	0.00%	77 280		1 580
ОАО Мотовилихинские заво	MOTZ	0.150	0.00%	0.00%	30 000		139
СилМашины	SILM	0.203	0.00%	-0.02%		102 953	1 766
Сильвинит	SILV	605.418	0.00%	-0.51%		219 530	4 746
СинТЗ-ао	SNTZ	58.155	0.00%	0.00%		1 221	366
Славн-ЯНОС	JNOS	0.302	0.00%	0.00%		30 244	282
СТЗ-ао	SVTZ	8.112	0.00%	0.00%		8	390
ТАГМЕТ	TAMZ	1.032	0.00%	3.46%		516	525
У-УАЗ	UUAZ	0.829	0.00%	0.01%		2 991	222
ЧМК	CHMK	137.526	0.00%	-4.81%		22 991	435
ЧТПЗ	CHEP	1.995	0.00%	-1.29%		66 557	939
ЮжКузб.	UKUZ	38.589	0.00%	-4.53%		25 323	1 316

## Нефть и газ

Башнефть	BANE	14.900	0.00%	0.00%	29 800		2 536
Газпром	GAZP	6.560	-1.80%	-2.42%	359 300	589 554 252	155 298
Газпромнефть	SIBN	5.550	0.00%	-3.78%	61 050	6 283 229	26 314
Лукойл	LKOH	64.700	-1.37%	-1.40%	1 099 800	143 968 464	55 287
НОВАТЭК	NVTK	4.750	0.00%	0.00%	93 100		14 422
РИТЭК	RITK	7.083	0.00%	0.00%		2 107	1 013
Роснефть	ROSN	8.450	0.96%	-0.77%	562 300	88 370 032	89 555
Сургутнефтегаз	SNGS	0.985	-0.51%	-0.74%	199 000	26 221 288	35 190
Сургутнефтегаз, п.	SNGSP	0.461	0.00%	-2.10%	149 338	8 413 090	3 551
Татнефть	TATN	4.840	-0.82%	0.00%	242 000		10 545
Татнефть, п.	TATNP	1.900	0.00%	0.00%	19 000		280
Транснефть, п.	TRNFP	1000.000	0.00%	-2.01%	868 700	6 488 507	1 555

## Электроэнергетика

Башкирэнерго	BEGY	0.920	0.00%	0.00%	45 503		959
Иркутскэнерго	IRGZ	0.480	0.00%	0.72%	24 000	279 670	2 288
Ленэнерго	LSNG	0.948	0.00%	0.93%	9 480	932	878
МОЭСК	MSRS	0.047	-0.49%	1.49%	10 718	639 887	2 270
ОГК-2	OGKB	0.034	0.00%	0.00%	63 860		1 097
ОГК-3	OGKC	0.057	0.00%	-1.01%	3 429	745 236	2 683
ОГК-4	OGKD	0.048	0.00%	0.00%	48 000		3 026
ОГК-5	OGKE	0.089	0.00%	0.19%	44 550	631 926	3 152
ТТК-3	MSNG	0.093	0.00%	-1.48%	186 000	908 135	3 697
ТТК-5	TGKE	0.000	8.11%	0.85%	158 000	57 792	492
ТТК-6	TGKF	0.000	0.00%	-4.00%	7 470	452 440	689

## Телекоммуникации

ВолгаТелеком	NNSI	2.330	0.00%	0.00%	23 300		573
Дальсвязь	ESPK	3.100	0.00%	0.00%	62 000		296
МТС	MTSS	7.850	5.87%	0.00%	1 032 700		15 648
Ростелеком	RTKM	7.000	0.00%	-4.40%	21 833	7 253 542	5 101
Ростелеком, п.	RTKMP	2.100	0.00%	-4.00%	105 000	11 484 425	510
СЗТ	SPTL	0.450	0.00%	-0.36%	90 000	105 026	396
СибирьТелеком	ENCO	0.035	0.00%	0.00%	17 500		420
Таттелеком	TTLK	0.004	0.00%	-0.96%		9 424	73
Уралсвязьинформ	URSI	0.026	0.00%	-1.67%	52 600	2 828 592	849
ЦентрТелеком	ESMO	0.550	0.00%	0.00%	90 688		868
ЮТК	KUBN	0.074	0.00%	0.00%	3 399		219

## Машиностроение

АвтоВАЗ	AVAZ	0.513	0.00%	-2.54%	15 375	261 887	711
ГАЗ	GAZA	26.350	0.00%	0.00%	13 175		488

ИРКУТ	IRKT	0.340	0.00%	-1.03%	34 000	98 782	333
Казанский ВЗ	KHEL	1.020	0.00%	0.00%	7 778		157
КАМАЗ	KMAZ	2.200	0.00%	-0.79%	8 360	178 200	1 556
Красный Котельщик	KRKO	0.650	0.00%	0.00%	6 500		139
Нефтекамский автозавод	nfaz	8.250	0.00%	0.00%	80 000		66
ОМЗ	OMZZ	2.291	0.00%	1.85%		12 206	79
РКК Энергия	RKKE	319.000	0.00%	-1.65%	7 975	6 572 042	354
Северсталь-авто	SVAV	15.150	0.00%	0.43%	30 150	547 991	519
Силовые машины	SILM	0.200	0.00%	0.00%	103 440		1 742
УМПО	UFMO	0.470	0.00%	0.00%	23 907		125

**Металлургия**

АМЗ	AMEZ	0.300	0.00%	0.00%	30 000		150
Бурятзолото	BRZL	13.000	0.00%	0.00%	5 980		91
ВСМПО	VSMO	77.500	0.00%	-1.46%	54 250	540 620	894
Мечел	MTLR	15.900	0.00%	0.00%	79 500		6 619
ММК	MAGN	0.820	0.00%	-2.88%	41 000	1 609 730	9 163
НЛМК	NLMK	2.860	0.00%	-0.20%	51 480	853 790	17 141
НорНикель	GMKN	143.400	0.00%	0.09%	143 400	223 095 373	27 336
Полиметалл	PMTL	9.150	0.00%	-0.05%		463 383	2 891
Полус Золото	PLZL	56.000	0.00%	-1.90%	56 000	5 118 083	10 675
Северсталь	CHMF	8.330	-2.57%	-1.30%	95 915	4 933 935	8 394
СТЗ	SVTZ	7.800	0.00%	0.00%	47 800		375
ТМК	TRMK	4.650	0.00%	-1.97%	46 500	277 748	4 059
ЧТПЗ	CHEP	1.950	0.00%	0.00%	19 500		921

**Банки**

Банк Москвы	MMBM	25.765	0.00%	-4.03%		174 064	3 548
Возрождение	VZRZ	37.000	0.00%	1.15%	37 000	35 363	879
ВТБ	VTBR	0.002	0.00%	-1.85%	22 200	131 030 748	23 222
РОСБАНК	ROSB	3.388	0.00%	0.50%		1 326	2 506
Сбербанк	SBER	2.400	-0.21%	0.00%	2 451 250		51 809
УРАЛСИБ	USBN	0.006	0.00%	0.00%	29 000		1 537
Урса Банк, п.	URSAP	0.628	0.00%	-2.05%	313 750	4 973	178

**Транспорт**

Аэрофлот	AFLT	1.430	0.00%	-1.63%	92 650	106 564	1 588
Дальневосточное МП	FESH	0.370	0.00%	0.00%	37 125		1 092
НМТП	NMTP	0.160	0.00%	-0.17%	124 700	261 909	3 082
Приморское МП	PRIM	0.191	0.00%	0.62%		318	149

**Потребительский рынок**

Аптечная сеть 36,6	APTK	12.000	-7.69%	0.00%	30 000		114
Балтика	PKBA	27.000	-1.82%	-2.10%	13 500	94 118	4 096
Верофарм	VRPH	26.600	0.00%	0.00%	13 300		266
Вимм-Билль-Данн	WBDF	41.500	3.75%	2.37%	20 750	210 526	1 826
Дикси	DIXY	6.900	0.00%	-1.11%	13 800	18 729	589
Концерн Калина	KLNA	16.605	0.00%	-2.08%	166 052	11 333	162
Красный Октябрь	KROT	16.500	0.00%	0.64%	23 750	1 341	152
Магнит	MGNT	58.000	0.00%	-1.10%	209 250	774 107	4 828
Нутринвестхолдинг	NTRI	4.000	0.00%	0.67%	8 000	325 400	64
Разгуляй	GRAZ	1.950	-1.52%	6.45%	13 650	3 765 730	308
Седьмой континент	SCON	9.300	1.09%	0.00%	9 300		698
Фармстандарт	PHST	49.300	0.00%	-1.37%	19 720	127 348	1 863
Черкизово	GCHE	10.000	0.00%	1.39%	19 000	53 360	431

**Нефтехимия и нефтепереработка**

Казаньоргсинтез	KZOS	0.180	50.00%	0.00%	210 975		321
Нижнекамскнефтехим	NKNC	0.425	0.00%	-2.80%	19 813	4 687	685
Уфанефтехим	UFNC	3.200	0.00%	0.00%	1 280 000		881
Уфаоргсинтез	UFOS	3.700	0.00%	0.00%	190 700		372

**Другие сектора**

МСЗ, Электросталь	MASZ	214.476	8.32%	0.00%	21 448		299
ПИК	pikk	4.305	2.50%	-0.36%	152 002	4 073 820	2 123
РБК ИС	RBCI	1.500	0.00%	0.84%	7 500	3 140 875	210

**Химическая промышленность**

Акрон	AKRN	28.800	0.00%	-1.52%	43 200	1 418 692	1 373
Дорогобуж	DGBZ	0.478	0.00%	-1.42%		56 220	348
Сильвинит	SILV	603.000	0.00%	0.00%	60 300		4 719
Уралкалий	URKA	4.900	4.26%	0.85%	121 300	11 466 409	10 410

**Уголь**

Белон	BLNG	0.680	-1.09%	0.00%	102 125		782
-------	------	-------	--------	-------	---------	--	-----

## Российские ADR/GDR

Эмитент	Тикер	Акция в ADR	Валюта торгов	Цена закрытия	Изменение, %	Объем, k\$
Аэрофлот	AETG		EUR	102.850	-1.31%	
Башнефть	AK6		EUR	50.000	0.00%	
ALPHABANKSPONSADR	ALBKY		USD	5.150	0.00%	12.59
ТТК-3	AOMD		USD	9.500	0.00%	
Татнефть	ATAD		USD	29.550	0.14%	3 132.68
АвтоВАЗ	AVVG		EUR	1.600	-3.03%	18.17
Бурятзолото	BYT		EUR	7.100	14.52%	
Башинформсвязь	BYZ		EUR	0.024	0.00%	
Комстар-ОТС	CMST		USD	5.450	-0.18%	2 406.47
ФКЕвразХолдинг	EVR		USD	29.500	-3.59%	54 050.92
X5	FIVE		USD	25.650	-1.35%	3 501.61
Газпром	GAZ		EUR	17.790	-1.50%	3 052.30
Иркутскэнерго	IRK		EUR	15.100	-1.31%	
ЮТК	KUE		EUR	2.000	-20.00%	
Кузбассэнерго	KUW		EUR	2.150	0.00%	0.54
Kazakhtelecom	KZTA		EUR	23.000	0.00%	
Казаньоргсинтез	KZZ		EUR	0.700	32.08%	6.07
Лукойл	LKOD		USD	65.300	-0.61%	190 561.30
Лукойл	LUK		EUR	43.490	-1.36%	748.17
Лукойл	LUKOY	1	USD	65.870	0.30%	17 040.30
МТС	MBT	5	USD	53.700	-1.21%	55 210.68
МТС	MKY	5	EUR	35.380	-1.42%	
МГТС	MOW		EUR	9.000	0.00%	
ТТК-3	MRO		EUR	6.120	0.33%	149.57
Мечел	MTL	3	USD	21.080	-1.26%	60 643.63
НорНикель	NILSY	1	USD	14.990	1.90%	4 228.76
НорНикель	NNIA		EUR	9.850	1.55%	225.57
НОВАТЭК	NVTK	1	USD	53.800	-0.74%	11 116.17
ВолгаТелеком	NZH		EUR	2.900	-3.33%	
Нижнекамскшина	NZK		EUR	0.191	0.00%	
Нижнекамскнефтехим	OAO		EUR	2.900	-3.33%	20.59
Газпром	OGZD		USD	26.590	-1.23%	216 109.80
ОМЗ	OMZD		USD	0.500	0.00%	
ПриморскоеМП	PSK		EUR	5.800	0.00%	
Ростелеком	RKMD		USD	38.500	-0.77%	2 854.33
РамблерМедиа	RMG		USD	4.000	-0.25%	107.92
Ростелеком	ROS	6	USD	38.770	2.54%	5 975.81
Ростелеком	RTL		EUR	25.520	1.96%	
Газпромнефть	SCF		EUR	18.150	-3.20%	443.55
Сургутнефтегаз	SGN		EUR	6.600	0.00%	29.62
Сургутнефтегаз	SGNY		EUR	3.060	0.33%	33.85
Сургутнефтегаз	SGTPY		USD	4.700	3.30%	38.05
Сургутнефтегаз	SGTZY	50	USD	10.060	0.60%	227.60
АФКСистема	SSA	1	USD	18.690	-2.91%	9 078.01
SunInterbrewLtd	SUG		EUR	25.500	0.00%	
SunInterbrewLtdpr.	SUGA		EUR	33.000	0.00%	
СТЗ	SVY		EUR	53.000	0.00%	
ЦУМ	THT		EUR	25.000	0.00%	
Ютэйр	TYV		EUR	22.000	-4.35%	1.10
Ukrnafta	UKAA		EUR	90.180	-1.06%	
Уралсвязьинформ	URL		EUR	3.430	-2.28%	7.56
Уралсвязьинформ	URL1		EUR	2.200	0.00%	
Вымпелком	VIP	1	EUR	20.310	-0.39%	56 755.32
ВТБ	VTBR		USD	4.440	-0.22%	9 638.64
Возрождение	VZY		EUR	24.000	-0.41%	4.80
Вимм-Билль-Данн	WBD	1	USD	77.270	4.59%	14 745.20
Вимм-Билль-Данн	WBPA		EUR	47.570	-3.31%	2.52

Источник: Bloomberg

## Аналитический отдел

Парфенов Дмитрий

Начальник отдела • Металлургия

Доб. тел.: 6139

[parfenov@prospect.com.ru](mailto:parfenov@prospect.com.ru)

+ 7 (495) 937-33-63

Ольга Самарец

Потребительский сектор

Доб. тел.: 6170

[samarets@prospect.com.ru](mailto:samarets@prospect.com.ru)

Габбасов Роман

Электроэнергетика

Доб. тел.: 6156

[gabbasov@prsp.ru](mailto:gabbasov@prsp.ru)

Тычкова Ольга

Транспорт

Доб. тел.: 6114

[tychkova@prospect.com.ru](mailto:tychkova@prospect.com.ru)

Потавин Александр

Рыночный анализ

Т.: +7 (495) 933-32-32

[potavin@itinvest.ru](mailto:potavin@itinvest.ru)

Егишянц Сергей

Макроэкономика, мировые рынки

Т.: +7 (495) 933-32-32

[egishynts@itinvest.ru](mailto:egishynts@itinvest.ru)

Солодин Дмитрий

Ситуационный анализ

Т.: +7 (495) 933-32-32

[solodin@itinvest.ru](mailto:solodin@itinvest.ru)

## Трейдинг

+ 7 (495) 937-33-63

Лобанов Александр

Начальник отдела

[lobjr@prospect.com.ru](mailto:lobjr@prospect.com.ru)

Гусев Николай

[ngusev@prospect.com.ru](mailto:ngusev@prospect.com.ru)

Хмельник Михаил

[hop@prospect.com.ru](mailto:hop@prospect.com.ru)

Билялов Энвер

[bilyalov@prospect.com.ru](mailto:bilyalov@prospect.com.ru)

Зуев Дмитрий

[zuev@prospect.com.ru](mailto:zuev@prospect.com.ru)

Кузнецова Ирина

[kuznetsova@prospect.com.ru](mailto:kuznetsova@prospect.com.ru)

Синельщикова Екатерина

[skat@prsp.ru](mailto:skat@prsp.ru)

## Брокерская группа «Проспект»

Россия, Москва, 123001, 1-ый Голутвинский переулок, д. 6

телефон: +7 (495) 937-33-63

факс: +7 (495) 937-33-60

[www.prospect.com.ru](http://www.prospect.com.ru)

[www.prospect.com.ua](http://www.prospect.com.ua)

Представленная информация базируется на достоверных источниках.

Тем не менее, содержание данного аналитического обзора может использоваться только в информационных целях.

Компания "Проспект" не несет ответственности за точность предоставленных данных.

Данный документ не является предложением на покупку или продажу каких-либо ценных бумаг.

Он также не является рекомендацией на покупку или продажу ценных бумаг, упомянутых в отчете.

Компания и ее сотрудники, включая тех, кто готовил этот отчет, могут иметь позиции, а также покупать и продавать ценные бумаги, упомянутых в отчете компаний.

Инвестирование в странах СНГ является исключительно рискованным, поэтому инвесторы должны самостоятельно тщательно проработать свое решение.

Все права на данный аналитический отчет принадлежат Брокерской группе "Проспект".

Перепечатка целиком или отдельными частями без письменного разрешения Брокерской группы "Проспект" не допускается.