

Комментарий по рынку акций

В понедельник заокеанский рынок акций завершил день уверенным ростом. Фондовые индексы поднялись в среднем почти на процент. На этот раз поводом к оптимизму стали сильные корпоративные отчеты ведущих американских компаний по доходам за 3-й квартал. Подъем фондовых индексов по традиции вызвал повышение цен на рынке энергоносителей. Нефть смеси Brent подросла еще более чем на процент, достигнув уровня \$78,15/барр. Поэтому на фондовых биржах лидируют в росте акции нефтегазовых компаний. Сводный S&P Oil&Gas поднялся вчера на 2,18%. Позитивные отчеты компаний Apple и Texas Instruments, представившие ночью свои релизы, сегодня утром

Полный текст на 2 стр.

Значение основных индексов

	Значение	Δ, день	Δ, нед	Δ, мес	Δ, ytd
Индекс РТС	1 433.37	1.75%	0.37%	15.08%	-37.59%
Индекс ММВБ	1 365.24	3.66%	0.57%	12.98%	-28.40%
FTSE	5 281.54	1.76%	1.37%	2.10%	-17.69%
S&P 500	1 097.91	0.94%	2.02%	2.77%	-24.13%
Dow Jones Avg.	10 092.19	0.96%	2.09%	2.77%	-22.63%

Главные новости

➔ «Фармстандарт» - результаты продаж 3 квартала

Лидеры роста

	Цена	Δ, день	Δ, мес	Δ, ytd
Уфаоргсинтез	3.6500	10.61%	12.31%	-2.67%
ОГК-2	0.0335	6.35%	34.00%	-77.21%
ММК	0.8200	5.81%	13.89%	-36.68%
Транснефть, п.	990.0000	5.32%	20.73%	-50.72%
Ростелеком, п.	2.1000	5.00%	31.25%	-25.27%
Сбербанк	2.3350	4.71%	19.74%	-45.19%
Уралсвязьинформ	0.0264	3.94%	16.81%	-58.75%
ОАО Банк Санкт-Петербург	2.9210	3.84%	13.57%	-44.89%

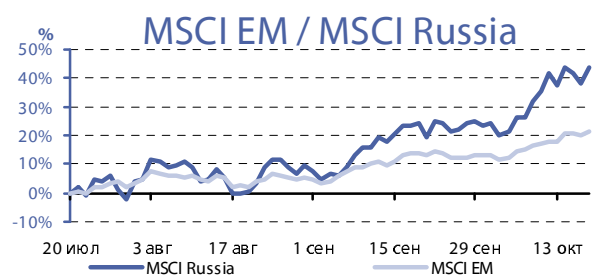
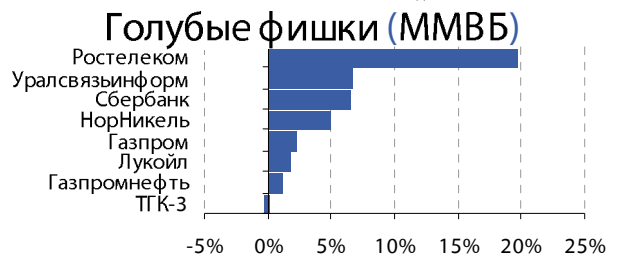
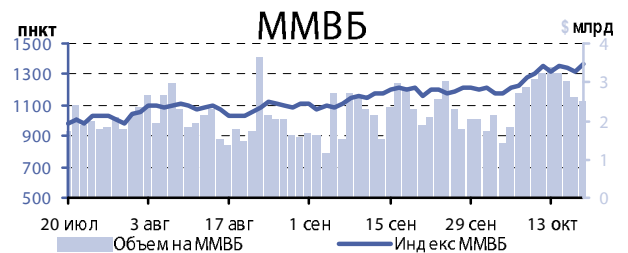
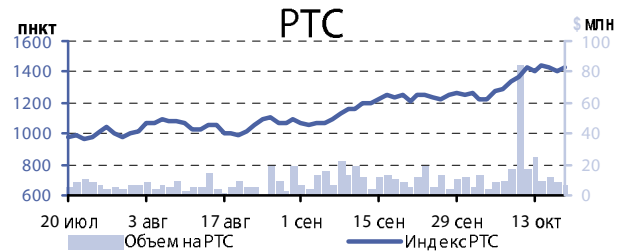
Лидеры снижения

	Цена	Δ, день	Δ, мес	Δ, ytd
УК Южный Кузбасс	38.0000	-13.64%	52.00%	-22.13%
Возрождение	37.0000	-8.64%	14.73%	-47.14%
ОГК-4	0.0515	-7.21%	21.18%	-61.28%
УМПО	0.4700	-6.00%	14.63%	-70.63%

Индекс MSCI

	Значение	Δ, день	Δ, мес	Δ, ytd
Индекс MSCI EM	976.97	1.13%	6.32%	-20.91%
Индекс MSCI BRAZIL	3662.44	2.00%	16.57%	-3.78%
Индекс MSCI RUSSIA	836.85	3.73%	15.47%	-45.74%
Индекс MSCI INDIA	462.45	-0.01%	8.92%	-31.83%
Индекс MSCI CHINA	64.38	1.80%	3.64%	-23.53%

Основные индикаторы



Обзор рынка

В понедельник заокеанский рынок акций завершил день уверенным ростом. Фондовые индексы поднялись в среднем почти на процент. На этот раз поводом к оптимизму стали сильные корпоративные отчеты ведущих американских компаний по доходам за 3-й квартал. Подъем фондовых индексов по традиции вызвал повышение цен на рынке энергоносителей. Нефть смеси Brent подросла еще более чем на процент, достигнув уровня \$78,15/барр. Поэтому на фондовых биржах лидируют в росте акции нефтегазовых компаний. Сводный S&P Oil&Gas поднялся вчера на 2,18%. Позитивные отчеты компаний Apple и Texas Instruments, представившие ночью свои релизы, сегодня утром подогревают фьючерсы на американские индексы: S&P +0,29%.

Курс евро сегодня утром снова обновил годовой максимум к доллару (1,4994). Слабеющая американская валюта обязана своим поведением последним комментариям главы ФРС США Бена Бернанке, предложившего оставить процентные ставки на низком уровне в стране на продолжительное время. Позитивное закрытие торгов в Штатах накануне и позитивные корпоративные отчеты выходящие в последние часы увеличивают склонность инвесторов к покупкам рискованных активов на азиатских биржах, где отмечается подъем фондовых индексов.

Таким образом, вокруг открытия нашего рынка акций во вторник утром создан позитивный внешний фон. Выросшие цены на нефть, промышленные металлы и общий оптимизм на мировых фондовых рынках, думаю, обеспечит подъем российских фондовых индексов в первые часы торгов на 1-2% выше уровней закрытия предыдущего дня. Сегодня мы делаем ставку на рост таких бумаг, как Роснефть, Газпром, ГМК НорНикель и Ростелеком. Акции последней, поднимаются на каком-то инсайде в части намеченного на сегодня Совета директоров Связьинвеста, на котором будет рассмотрена стратегия развития холдинга и консолидация на его базетеleкоммуникационных активов.

Сегодня в 16-30 в США будут опубликованы сентябрьские данные по количеству новостроек (прогноз: 0,62 млн.) и разрешений на строительство новых домов (прогноз: 0,59 млн.). В это же время выйдет индекс цен производителей (прогноз: +0,1% м/м). Сегодня до начала торгов в Штатах отчитываются Bank of NY, Caterpillar, Coca-Cola, DuPont, Pfizer, Western Union.

Потребительский сектор

«Фармстандарт» - результаты продаж 3 квартала

«Фармстандарт» опубликовал операционные итоги 3 квартала и 9 месяцев 2009 года. Продажи компании по итогам января-сентября текущего года составила 14,5 млрд.руб., увеличившись на 40% по сравнению с аналогичным периодом прошлого года. По итогам 3 квартала рост продаж составил 8%.

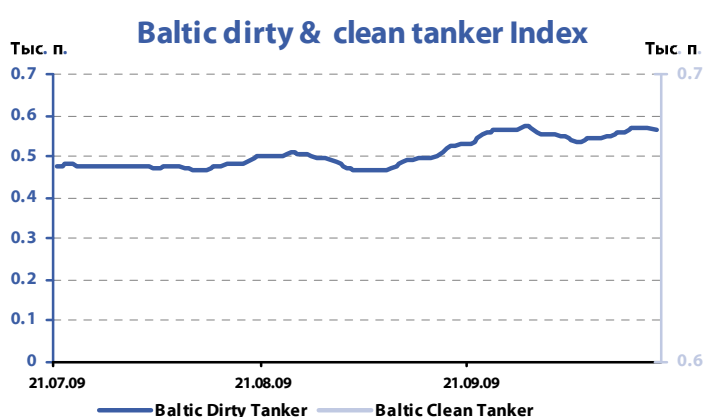
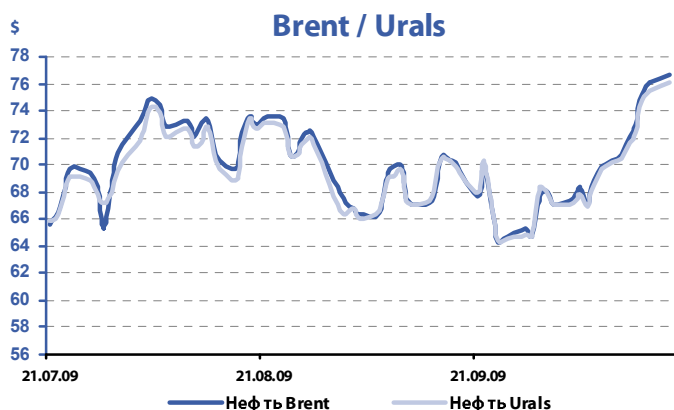
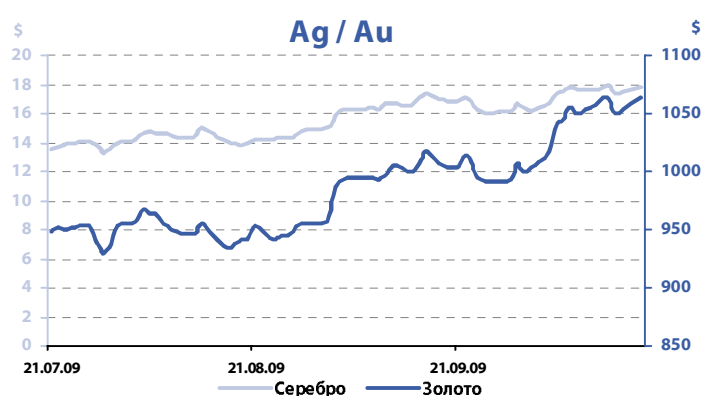
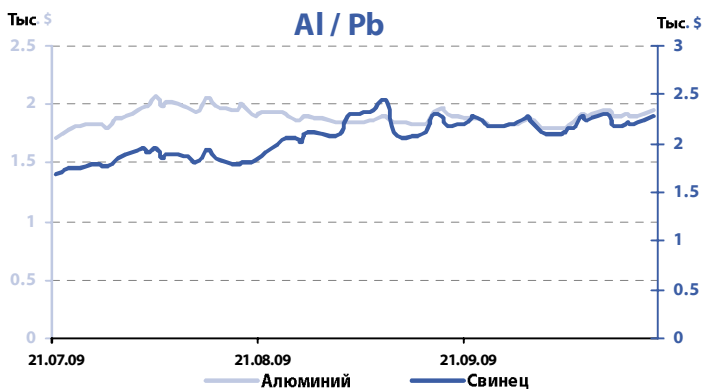
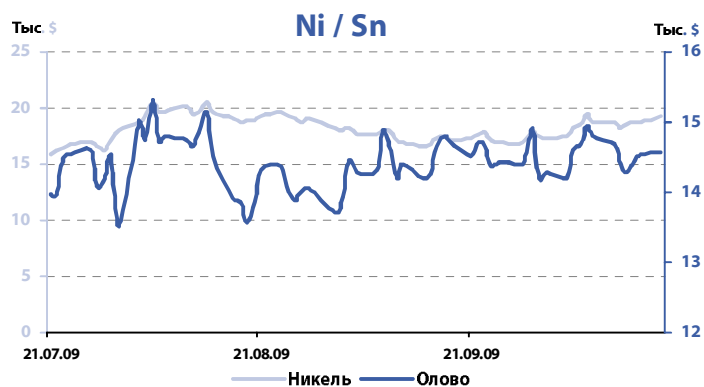
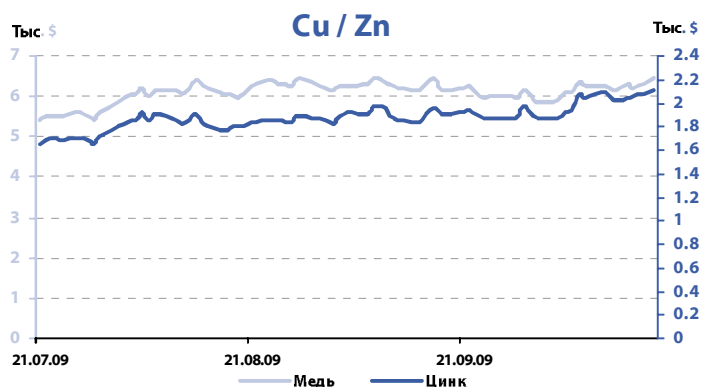
	3Q08	3Q09	Изм-е	9M2008	9M2009	Изм-е
Продажи, млн.руб.	4161	4477	8%	10360	14539	40%
Фармацевтическая продукция	3891	4315	11%	9563	14103	47%
в т.ч.						
безрецептурные препараты	3221	3588	11%	7545	9319	24%
рецептурные препараты	657	712	8%	1984	4727	138%
прочие продажи	13	15	15%	34	58	71%
Мед.оборудование и расходные материалы	270	162	-40%	797	435	-45%

Источник: данные компании

В 3 квартале основной рост продаж сместился в сегмент безрецептурных препаратов, хотя показатели и этого сегмента были более скромными, чем в 1 полугодии, если судить по темпам роста.

Основной же причиной замедления продаж «Фармстандарта» в целом стала ситуация в сегменте рецептурных препаратов. В 1 полугодии немалую долю выручки обеспечили поставки препарата «Велкейд» в рамках выигранного государственного тендера, в результате чего продажи рецептурных препаратов увеличилась на 203%, тогда как без учета этого препарата рост составил лишь 31%. Однако в 3 квартале 2009 года «Фармстандарт» не получал выручку от продаж «Велкейда», и продажи рецептурных препаратов продемонстрировали рост на уровне 8%.

Commodities



Основные товары, SPOT (LSE, NYSE)

	Значение	Δ за день, %	Δ за нед, %	Δ за мес, %	Δ ytd, %
Медь, \$/t	6 470.00	3.85%	3.06%	4.78%	-4.22%
Цинк, \$/t	2 112.00	2.87%	0.81%	10.46%	-13.83%
Никель, \$/t	19 275.00	3.07%	2.39%	12.39%	-29.14%
Олово, \$/t	14 575.00	0.17%	-0.68%	-0.85%	-10.99%
Алюминий, \$/t	1 945.00	2.10%	-0.10%	1.46%	-20.22%
Свинец, \$/t	2 288.00	3.81%	-0.31%	4.71%	-12.50%
Серебро, \$/oz	17.84	2.12%	0.71%	4.91%	16.95%
Золото, \$/oz	1 064.20	1.01%	0.67%	5.62%	24.10%
Нефть Brent, \$/b	76.74	0.93%	8.45%	9.41%	-21.51%
Нефть Urals, \$/b	76.06	0.66%	7.92%	8.73%	-19.56%

Российский рынок акций

Эмитент	Тикер	Цена закрытия, \$	Δ PTC	Δ MMBB	Объем на PTC, \$	Объем на MMBB, \$	Капитализация, m\$
АшинскийМЗ	AMEZ	0.314	0.00%	-2.65%		44 429	156
БашЭнрг	BEGY	0.915	0.00%	0.04%		1 568	954
ВМЗ	VSMZ	915.464	0.00%	0.00%		915	1 572
ДВМП	FESH	0.376	0.00%	1.85%		1 253 634	1 109
КазанскВЗ	KHEL	1.024	0.00%	3.41%		2 355	165
КОМСТАР	CMST	5.737	0.00%	-0.30%		86 837	2 419
Мечел	MTLR	17.278	0.00%	0.60%		1 516 049	7 156
Мотовил	MOTZ	0.102	0.00%	2.88%		904	97
НовсибЭнрг	NVNG	39.269	0.00%	11.54%		39	531
ОАО Банк Москвы	MMBM	23.500	0.00%	0.00%	65 800		3 722
ОАО Выксунский металлурги	VSMZ	900.000	0.00%	0.00%	31 500		1 546
ОАО Мотовилихинские заво	MOTZ	0.150	0.00%	0.00%	30 000		139
СилМашины	SILM	0.202	0.00%	2.05%		64 130	1 754
Сильвинит	SILV	589.036	0.00%	-0.29%		105 036	4 618
СинТЗ-ао	SNTZ	75.262	0.00%	0.00%		376	474
Славн-ЯНОС	JNOS	0.302	0.00%	0.00%		30 244	282
СТЗ-ао	SVTZ	9.447	0.00%	0.00%		9	455
ТАГМЕТ	TAMZ	0.956	0.00%	0.00%		950	537
У-УАЗ	UUAZ	0.870	0.00%	7.90%		1 779	216
ЧМК	CHMK	153.591	0.00%	15.33%		203 321	477
ЧТПЗ	CHEP	2.064	0.00%	6.65%		411 822	965
ЮжКузб.	UKUZ	40.122	0.00%	3.22%		90 991	1 429

Нефть и газ

Башнефть	BANE	14.900	0.00%	0.00%	29 800		2 536
Газпром	GAZP	6.615	1.77%	2.26%	330 375	680 160 674	156 600
Газпромнефть	SIBN	5.850	-2.50%	1.09%	380 250	10 413 259	27 737
Лукойл	LKOH	66.200	0.76%	1.83%	594 500	112 432 709	56 307
НОВАТЭК	NVTK	4.760	0.00%	0.00%	23 800		14 453
РИТЭК	RITK	7.083	0.00%	0.00%		2 107	1 013
Роснефть	ROSN	8.330	0.00%	2.92%	108 690	100 185 558	88 813
Сургутнефтегаз	SNGS	0.980	0.00%	3.28%	19 600	30 441 661	34 833
Сургутнефтегаз, п.	SNGSP	0.445	0.00%	2.05%	89 500	11 916 574	3 427
Татнефть	TATN	4.800	-0.83%	0.00%	48 000		10 545
Татнефть, п.	TATNP	1.900	29.25%	0.00%	19 000		280
Транснефть, п.	TRNFP	990.000	5.32%	6.90%	1 188 000	16 020 315	1 539

Электроэнергетика

Башкирэнерго	BEGY	0.920	0.00%	0.00%	45 503		959
Иркутскэнерго	IRGZ	0.480	0.00%	-0.72%	24 000	448 335	2 288
Ленэнерго	LSNG	0.948	0.00%	3.97%	9 480	6 339	878
МОЭСК	MSRS	0.047	0.00%	4.01%	468 271	468 792	2 281
ОГК-2	OGKB	0.034	6.35%	0.00%	63 860		1 097
ОГК-3	OGKC	0.065	0.00%	2.99%	92 500	1 193 818	3 087
ОГК-4	OGKD	0.052	-7.21%	0.00%	78 750		3 247
ОГК-5	OGKE	0.088	-2.23%	3.54%	110 321	1 165 430	3 095
ТГК-3	MSNG	0.095	-4.55%	-0.29%	544 632	2 109 971	3 756
ТГК-5	TGKE	0.000	0.00%	-0.85%	18 500	81 079	455
ТГК-6	TGKF	0.000	0.00%	-1.89%	7 470	167 888	689

Телекоммуникации

ВолгаТелеком	NNSI	2.300	3.60%	0.00%	45 000		566
Дальсвязь	ESPK	3.100	1.97%	0.00%	62 000		296
МГТС	MGTS	16.000	0.00%	0.00%	63 750		1 277
МТС	MTSS	7.350	2.08%	0.00%	36 750		14 651
Ростелеком	RTKM	5.600	0.00%	19.68%	28 000	51 957 925	4 081
Ростелеком, п.	RTKMP	2.100	5.00%	12.74%	42 000	50 569 401	510
СЗТ	SPTL	0.450	0.00%	6.76%	90 000	779 453	396
СибирьТелеком	ENCO	0.035	0.00%	0.00%	17 500		420
Таттелеком	TTLK	0.003	0.00%	0.00%		13 769	73
Уралсвязьинформ	URSI	0.026	3.94%	6.67%	105 002	10 547 930	853
ЦентрТелеком	ESMO	0.550	0.00%	0.00%	90 688		868
ЮТК	KUBN	0.074	0.00%	0.00%	3 399		219

Машиностроение

АвтоВАЗ	AVAZ	0.513	0.00%	0.71%	15 375	1 281 443	711
---------	------	-------	-------	-------	--------	-----------	-----

ГАЗ	GAZA	26.800	0.00%	0.00%	10 720		496
ИРКУТ	IRKT	0.340	0.00%	1.93%	34 000	140 357	333
Казанский ВЗ	KHEL	1.020	0.00%	0.00%	7 778		157
КАМАЗ	KMAZ	2.500	0.00%	2.23%	25 000	206 290	1 768
Красный Котельщик	KRKO	0.650	0.00%	0.00%	6 500		139
Нефтекамский автозавод	nfaz	8.250	0.00%	0.00%	80 000		66
ОМЗ	OMZZ	2.000	0.00%	0.00%	22 000	13 632	71
РКК Энергия	RKKE	306.978	1.69%	4.53%	177 225	2 427	341
Северсталь-авто	SVAV	14.600	2.10%	0.35%	14 600	354 799	500
Силовые машины	SILM	0.185	0.00%	0.00%	10 175		1 611
УМПО	UFMO	0.470	-6.00%	0.00%	23 907		125

Металлургия

АМЗ	AMEZ	0.300	-3.23%	0.00%	30 000		150
Бурятзолото	BRZL	13.000	0.00%	0.00%	5 980		91
ВСМПО	VSMO	77.000	0.00%	-0.17%	100 725	348 933	894
Мечел	MTLR	15.900	0.00%	0.00%	79 500		6 619
ММК	MAGN	0.820	5.81%	1.42%	41 000	2 509 988	9 163
НЛМК	NLMK	2.860	0.00%	5.09%	51 480	2 271 316	17 141
НорНикель	GMKN	138.000	-1.08%	5.02%	138 000	158 087 819	26 440
Полиметалл	PMTL	9.055	0.00%	0.26%		434 263	2 873
Полюс Золото	PLZL	53.000	0.00%	5.69%	181 949	17 454 020	10 103
Северсталь	CHMF	8.183	-0.81%	3.95%	10 311	8 664 901	8 246
СТЗ	SVTZ	7.800	0.00%	0.00%	47 800		375
ТМК	TRMK	4.600	0.00%	1.02%	92 000	735 392	4 016
ЧТПЗ	CHEP	1.950	0.00%	0.00%	19 500		921

Банки

Банк Москвы	MMBM	27.315	0.00%	4.57%		352 921	3 730
Возрождение	VZRZ	37.000	-8.64%	3.77%	37 000	67 191	879
ВТБ	VTBR	0.002	0.91%	5.08%	22 200	164 914 303	23 222
РОСБАНК	ROSB	3.374	0.00%	0.43%		17 590	2 513
Сбербанк	SBER	2.335	4.71%	0.00%	1 979 550		50 406
УРАЛСИБ	USBN	0.006	0.00%	0.00%	29 000		1 537
Урса Банк, п.	URSAP	0.620	0.00%	2.70%	19 840	55 601	176

Транспорт

Аэрофлот	AFLT	1.430	0.00%	3.90%	92 650	448 550	1 588
Дальневосточное МП	FESH	0.388	3.33%	0.00%	19 375		1 136
НМТП	NMTP	0.160	0.00%	0.41%	124 700	603 700	3 082
Приморское МП	PRIM	0.190	0.00%	0.93%		4 969	150

Потребительский рынок

Аптечная сеть 36,6	APTK	11.007	0.00%	0.00%	132 087		105
Балтика	PKBA	27.500	5.77%	-0.12%	27 500	128 463	4 172
Верофарм	VRPH	26.600	0.00%	0.00%	13 300		266
Вимм-Билль-Данн	WBDF	40.000	0.00%	0.67%	40 000	28 048	1 760
Дикси	DIXY	6.850	0.00%	-3.02%	6 850	64 136	589
Концерн Калина	KLNA	16.605	0.00%	0.85%	166 052	6 215	162
Красный Октябрь	KROT	16.500	0.00%	0.00%	23 750	3 428	152
Магнит	MGNT	61.000	1.67%	-0.05%	501 591	503 675	5 078
Нутринвестхолдинг	NTRI	3.900	0.00%	5.63%	19 500	276 734	61
Разгуляй	GRAZ	1.980	0.00%	0.04%	73 650	503 895	313
Седьмой континент	SCON	9.250	-2.63%	0.00%	18 450		694
Фармстандарт	PHST	49.300	0.00%	0.76%	19 720	113 941	1 863
Черкизово	GCHE	10.000	0.00%	9.27%	19 000	33 973	431

Нефтехимия и нефтепереработка

Казаньоргсинтез	KZOS	0.120	0.00%	0.00%	36 000		214
Нижнекамскнефтехим	NKNC	0.425	0.00%	1.37%	19 813	5 848	685
Уфанефтехим	UFNC	3.080	1.99%	0.00%	1 560 548		854
Уфаоргсинтез	UFOS	3.650	10.61%	0.00%	71 500		357

Другие сектора

МСЗ, Электросталь	MASZ	191.000	0.00%	0.00%	38 100		266
ПИК	pikk	3.900	2.63%	7.37%	44 001	3 543 600	1 924
РБК ИС	RBCI	1.500	0.00%	3.70%	7 500	2 171 663	210

Химическая промышленность

Акрон	AKRN	27.500	0.00%	0.97%	55 000	369 770	1 311
Дорогобуж	DGBZ	0.478	0.00%	0.00%		38 281	344
Сильвинит	SILV	591.000	0.00%	0.00%	240 900		4 617
Уралкалий	URKA	4.500	2.27%	4.18%	79 650	15 737 901	9 560

Уголь

Российские ADR/GDR

Эмитент	Тикер	Акция в ADR	Валюта торгов	Цена закрытия	Изменение, %	Объем, к\$
Аэрофлот	AETG		EUR	101.000	-0.51%	
Башнефть	AK6		EUR	48.000	-2.04%	4.90
ALPHABANKSPONSADR	ALBKY		USD	4.800	-3.03%	25.14
ТТК-З	AOMD		USD	9.500	0.00%	
Татнефть	ATAD		USD	29.200	-1.85%	12 245.50
АвтоВАЗ	AVVG		EUR	1.700	-1.73%	38.58
Бурятзолото	BYT		EUR	6.000	33.33%	
Башинформсвязь	BYZ		EUR	0.021	0.00%	
Комстар-ОТС	CMST		USD	5.700	1.42%	472.19
ФКЕвразХолдинг	EVR		USD	32.150	1.45%	11 660.15
X5	FIVE		USD	25.750	4.29%	15 044.90
Газпром	GAZ		EUR	17.860	1.19%	3 237.22
Иркутскэнерго	IRK		EUR	15.250	-1.61%	
ЮТК	KUE		EUR	2.000	0.00%	
Кузбассэнерго	KUW		EUR	2.350	11.90%	4.69
Kazakhtelecom	KZTA		EUR	23.000	0.00%	
Казаньоргсинтез	KZZ		EUR	0.420	-19.23%	0.94
Лукойл	LKOD		USD	66.300	1.69%	145 085.80
Лукойл	LUK		EUR	44.360	0.91%	675.89
Лукойл	LUKOY	1	USD	66.850	1.67%	4 483.01
МТС	MBT	5	USD	54.540	3.71%	66 568.78
МТС	MKY	5	EUR	35.910	1.10%	
МГТС	MOW		EUR	9.050	0.00%	
ТТК-З	MRO		EUR	6.320	0.32%	10.46
Мечел	MTL	3	USD	21.560	4.36%	55 426.25
НорНикель	NILSY	1	USD	14.170	5.35%	357.52
НорНикель	NNIA		EUR	9.420	6.32%	194.28
НОВАТЭК	NVTK	1	USD	54.500	4.41%	36 660.94
ВолгаТелеком	NZH		EUR	2.850	0.00%	
Нижнекамскшина	NZK		EUR	0.191	-4.50%	
Нижнекамскнефтехим	OAO		EUR	3.000	0.00%	
Газпром	OGZD		USD	26.690	2.26%	166 220.70
ОМЗ	OMZD		USD	0.500	0.00%	
ПриморскоеМП	PSK		EUR	5.800	0.00%	
Ростелеком	RKMD		USD	40.000	20.85%	911.69
РамблерМедиа	RMG		USD	4.390	3.29%	153.00
Ростелеком	ROS	6	USD	40.250	15.66%	6 937.62
Ростелеком	RTL		EUR	26.600	15.10%	57.58
Газпромнефть	SCF		EUR	19.260	-1.33%	301.88
Сургутнефтегаз	SGN		EUR	6.600	0.76%	65.08
Сургутнефтегаз	SGNY		EUR	3.030	1.00%	18.13
Сургутнефтегаз	SGTPY		USD	4.650	3.33%	34.43
Сургутнефтегаз	SGTZY	50	USD	10.050	2.24%	121.29
АФКСистема	SSA	1	USD	18.810	2.01%	5 888.77
SunInterbrewLtd	SUG		EUR	25.500	0.00%	
SunInterbrewLtdpr.	SUGA		EUR	33.000	0.00%	
СТЗ	SVY		EUR	53.000	0.00%	
ЦУМ	THT		EUR	25.000	0.00%	
Ютэйр	TYV		EUR	23.000	0.00%	
Ukrnafta	UKAA		EUR	93.560	1.00%	33.55
Уралсвязьинформ	URL		EUR	3.450	-2.54%	
Уралсвязьинформ	URL1		EUR	2.500	-7.41%	
Вымпелком	VIP	1	EUR	20.810	5.21%	110 432.20
ВТБ	VTBR		USD	4.520	4.63%	16 562.70
Возрождение	VZY		EUR	19.000	-25.49%	
Вимм-Билль-Данн	WBD	1	USD	70.280	-2.12%	13 908.87
Вимм-Билль-Данн	WBPA		EUR	47.650	-1.87%	

Источник: Bloomberg

Аналитический отдел

Парфенов Дмитрий

Начальник отдела • Металлургия

Доб. тел.: 6139

parfenov@prospect.com.ru

+ 7 (495) 937-33-63

Ольга Самарец

Потребительский сектор

Доб. тел.: 6170

samarets@prospect.com.ru

Габбасов Роман

Электроэнергетика

Доб. тел.: 6156

gabbasov@prsp.ru

Тычкова Ольга

Транспорт

Доб. тел.: 6114

tychkova@prospect.com.ru

Потавин Александр

Рыночный анализ

Т.: +7 (495) 933-32-32

potavin@itinvest.ru

Егишянц Сергей

Макроэкономика, мировые рынки

Т.: +7 (495) 933-32-32

egishynts@itinvest.ru

Солодин Дмитрий

Ситуационный анализ

Т.: +7 (495) 933-32-32

solodin@itinvest.ru

Трейдинг

+ 7 (495) 937-33-63

Лобанов Александр

Начальник отдела

lobjr@prospect.com.ru

Гусев Николай

ngusev@prospect.com.ru

Хмельник Михаил

hop@prospect.com.ru

Билялов Энвер

bilyalov@prospect.com.ru

Зуев Дмитрий

zuev@prospect.com.ru

Кузнецова Ирина

kuznetsova@prospect.com.ru

Синельщикова Екатерина

skat@prsp.ru

Брокерская группа «Проспект»

Россия, Москва, 123001, 1-ый Голутвинский переулок, д. 6

телефон: +7 (495) 937-33-63

факс: +7 (495) 937-33-60

www.prospect.com.ru

www.prospect.com.ua

Представленная информация базируется на достоверных источниках.

Тем не менее, содержание данного аналитического обзора может использоваться только в информационных целях.

Компания "Проспект" не несет ответственности за точность предоставленных данных.

Данный документ не является предложением на покупку или продажу каких-либо ценных бумаг.

Он также не является рекомендацией на покупку или продажу ценных бумаг, упомянутых в отчете.

Компания и ее сотрудники, включая тех, кто готовил этот отчет, могут иметь позиции, а также покупать и продавать ценные бумаги, упомянутых в отчете компаний.

Инвестирование в странах СНГ является исключительно рискованным, поэтому инвесторы должны самостоятельно тщательно проработать свое решение.

Все права на данный аналитический отчет принадлежат Брокерской группе "Проспект".

Перепечатка целиком или отдельными частями без письменного разрешения Брокерской группы "Проспект" не допускается.