

Комментарий по рынку акций

Американские фондовые индексы завершили торги в пятницу с потерями в пределах 0,8%. Неплохие данные по промпроизводству за сентябрь (+0,7% м/м) были перечеркнуты снижением индекса потребительского доверия Мичиганского университета (69,4 пункта, прогноз 73,5 пункта). Довольно слабая квартальная отчетность General Electric и Bank of America также не способствовали оптимизму на рынке. В итоге индекс S&P Banks снизился на 3,35%, а индекс нефтяных компаний (Amex Oil) поднялся на 0,2%. Несмотря на закрытие сессии в красной зоне, стоит заметить, что почти половина падения индексов в первый час торгов была успешно выкуплена.

[Полный текст на 2 стр.](#)

Значение основных индексов

	Значение	Δ, день	Δ, нед	Δ, мес	Δ, ytd
Индекс РТС	1 408.68	-1.79%	2.67%	13.10%	-38.66%
Индекс ММВБ	1 317.07	-1.83%	0.68%	9.00%	-30.93%
FTSE	5 190.24	-0.63%	0.55%	0.34%	-19.11%
S&P 500	1 087.68	-0.81%	1.51%	1.81%	-24.84%
Dow Jones Avg.	9 995.91	-0.67%	1.33%	1.79%	-23.37%

Главные новости

- Совет директоров ЛУКОЙЛа в октябре утвердит программу развития до 2019 года
- Акционеры курского и смоленского энергосбытов 27 ноября обсудят передачу управления Энергостриму

Лидеры роста

	Цена	Δ, день	Δ, мес	Δ, ytd
Красный Котельщик, п.	0.3500	16.67%	59.09%	-43.55%
Башнефть	14.9000	10.37%	10.37%	-9.15%
Ростелеком, п.	2.0000	8.70%	25.00%	-28.83%
ВолгаТелеком	2.2200	5.21%	19.35%	-62.05%
НЛМК	2.8600	4.00%	20.17%	-26.10%
ЦентрТелеком	0.5500	3.77%	10.00%	-39.89%
ОАО Банк Санкт-Петербург	2.8130	3.04%	9.37%	-46.92%
НорНикель	139.5000	1.09%	15.29%	-48.33%

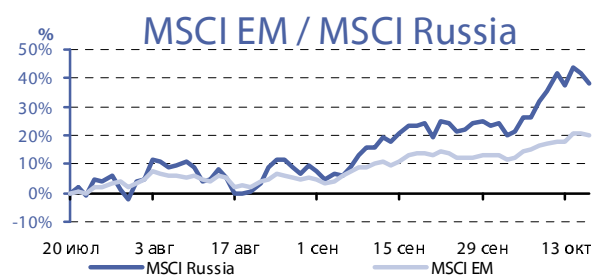
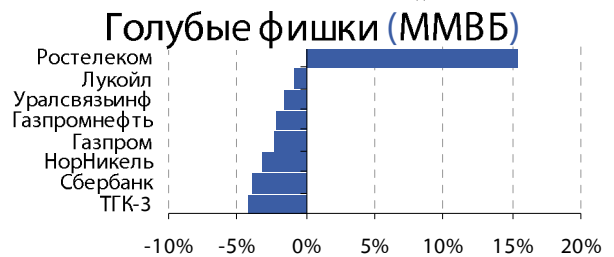
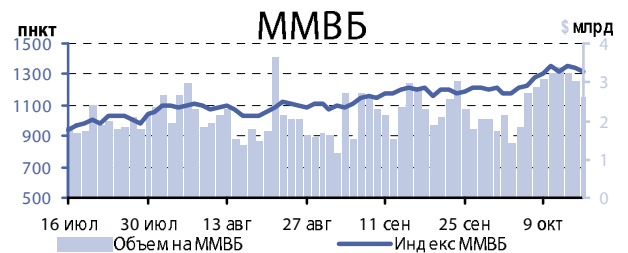
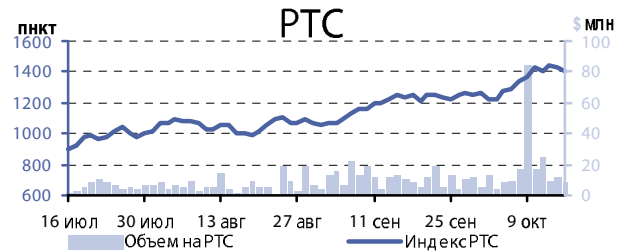
Лидеры снижения

	Цена	Δ, день	Δ, мес	Δ, ytd
ПИК	3.8000	-10.59%	42.32%	-87.58%
РБК ИС	1.5000	-6.25%	29.31%	-85.58%
ЦентрТелеком, п.	0.4050	-5.81%	-5.81%	-34.89%
Дальневосточное МП	0.3750	-5.66%	4.17%	-64.62%

Индекс MSCI

	Значение	Δ, день	Δ, мес	Δ, ytd
Индекс MSCI EM	966.04	-1.00%	5.13%	-21.79%
Индекс MSCI BRAZIL	3590.53	-1.37%	14.28%	-5.67%
Индекс MSCI RUSSIA	806.77	-2.22%	11.32%	-47.69%
Индекс MSCI INDIA	462.49	0.46%	8.93%	-31.83%
Индекс MSCI CHINA	63.24	-0.58%	1.81%	-24.88%

Основные индикаторы



Обзор рынка

Американские фондовые индексы завершили торги в пятницу с потерями в пределах 0,8%. Неплохие данные по промпроизводству за сентябрь (+0,7% м/м) были перечеркнуты снижением индекса потребительского доверия Мичиганского университета (69,4 пункта, прогноз 73,5 пункта). Довольно слабая квартальная отчетность General Electric и Bank of America также не способствовали оптимизму на рынке. В итоге индекс S&P 500 снизился на 3,35%, а индекс нефтяных компаний (Amex Oil) поднялся на 0,2%. Несмотря на закрытие сессии в красной зоне, стоит заметить, что почти половина падения индексов в первый час торгов была успешно выкуплена.

Эта неделя началась с нового роста цен на фьючерсные нефтяные контракты. Котировки Light Sweet поднялись сегодня до уровня \$79/барр. Контракты на смесь Brent в понедельник торгуются на \$77/барр., что почти на \$1,5 выше пятничных уровней.

Торги на азиатских биржах сегодня проходят в разнополярных областях. Существенно лучше остальных торгуется китайский рынок акций: Shanghai Comp +1,65%. Представитель NDRC сообщил сегодня, что рост ВВП Китая, за январь-сентябрь составил около 7,5% г/г. Австралийский рынок акций в понедельник снижается на довольно жестких комментариях РБА о продолжении ужесточения учетной политики в стране ближайшее время. Фьючерсы на американские индексы сейчас постепенно выходят из негативной зоны в плюс.

Открытие торгов на российском рынке акций в начале этой недели мы увидим в зоне умеренного роста котировок ликвидных бумаг. Наиболее прочные позиции будут у акций нефтегазовых и металлургических компаний. Думаю, что неагрессивные покупки бумаг этих секторов себя оправдают в ближайшие пару дней. Индекс ММВБ закрылся в пятницу на уровне 1317 пунктов, а с учетом сегодняшнего внешнего фона должен уйти выше, что очень позитивно с точки зрения теханализа. Стоит учитывать, что пока фондовые рынки купаются в ликвидности, игра на понижение может быть чревата убытками. Поэтому наша позиция – стараться выкупать снижения в расчете на рост.

Сегодня в 19-00 глава ФРС США Б. Бернанке выступит на тему экономики на конференции ФРС в Калифорнии, в 21-00 выйдут октябрьские данные по индексу рынка жилья (NAHB). После закрытия торгов в США отчитаются Apple, Texas Instruments.

Нефть и Газ

Совет директоров ЛУКОЙЛа в октябре утвердит программу развития до 2019 года

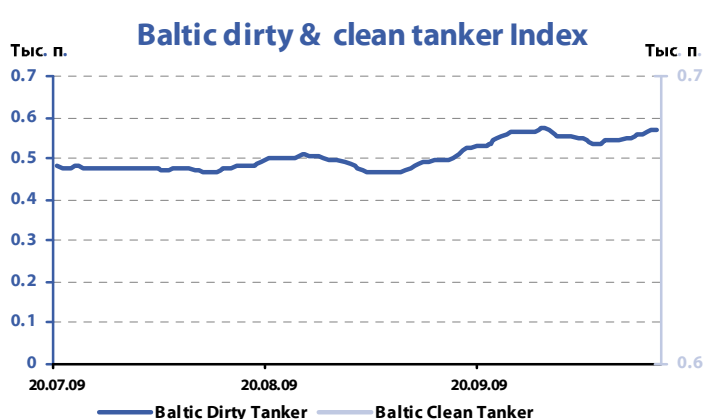
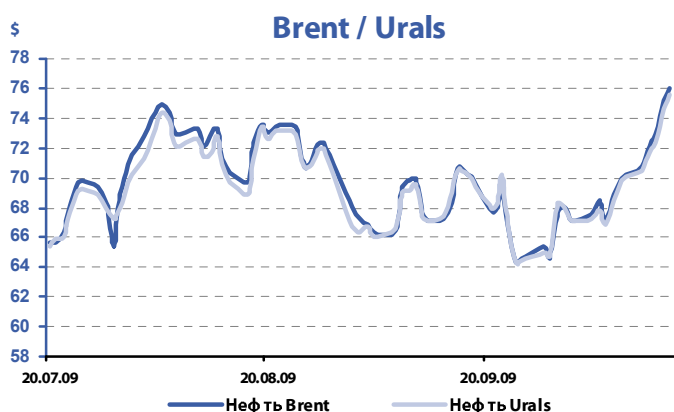
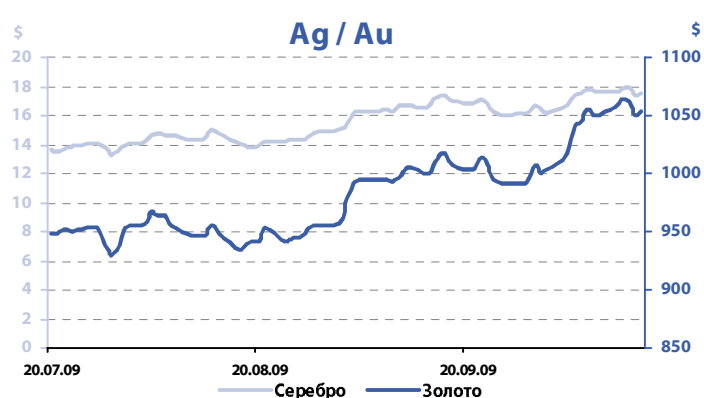
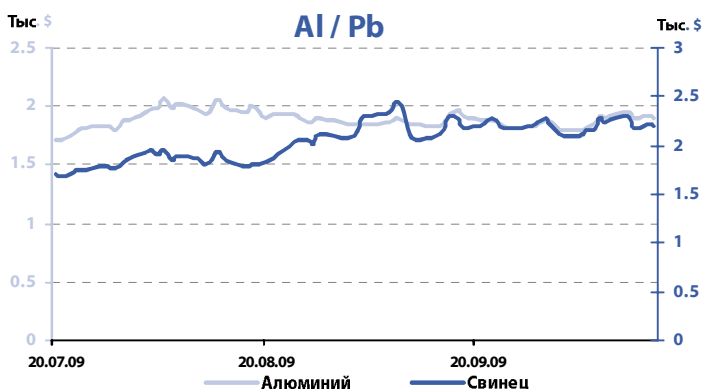
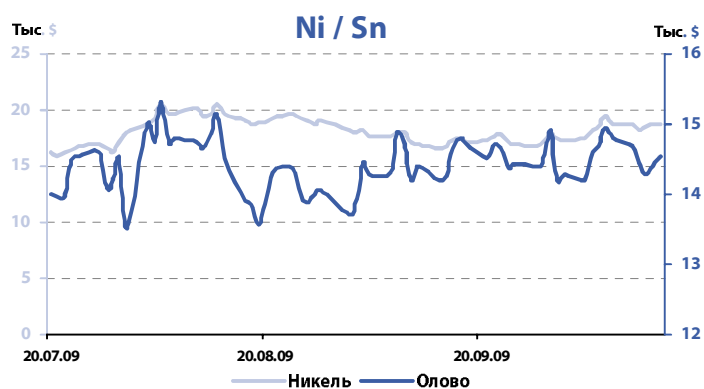
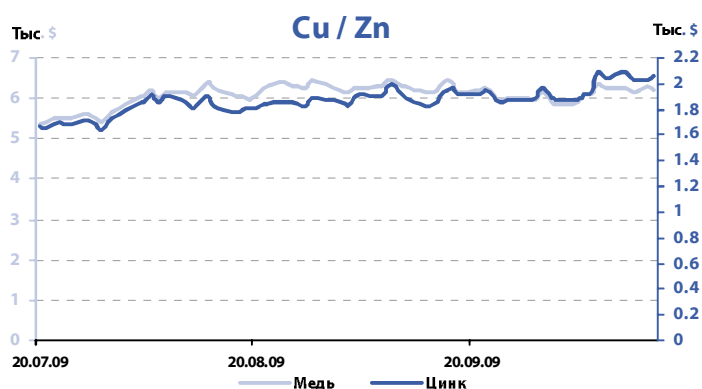
Совет директоров НК "ЛУКОЙЛ" планирует в октябре утвердить программу стратегического развития компании на 10 лет до 2019 года, сообщает Интерфакс со ссылкой на президента "ЛУКОЙЛа" Вагита Алекперова. По его словам, правление НК рассмотрит программу "в пятницу утром". "Совет директоров, комитеты в октябре должны утвердить программу развития", - сказал В.Алекперов. Он напомнил, что десятилетняя программа развития будет предусматривать инвестиции в размере около \$100 млрд. "Уровень добычи, мы надеемся, что мы в течение 10 лет будем наращивать объемы", - сказал президент НК. По его словам, компания закладывает в программу ряд новых регионов, в основном зарубежные, в том числе Западную Африку. Кроме того, к 2019 году планируется завершить модернизацию "практически всех заводов на территории России".

Электроэнергетика

Акционеры курского и смоленского энергосбытов 27 ноября обсудят передачу управления Энергостриму

Акционеры ОАО "Курская энергосбытовая компания" и ОАО "Смоленскэнергосбыт" на внеочередных собраниях 27 ноября рассмотрят вопрос о передаче управления ООО "Энергострим", сообщает Интерфакс. Реестр акционеров для участия в заочных собраниях закрыт по состоянию на 16 октября. Курский и смоленский энергосбыты, а также ОАО "Белгородская сбытовая компания" и ОАО "Тверская энергосбытовая компания" ранее принадлежали ОАО "Коммунальные инвестиции и технологии" (КИТ), которое в середине года из-за кризиса ушло из энергосбытовой отрасли. ООО "Энергострим" управляет энергобытовыми активами своих бенефициаров - акционеров группы компаний "Оптима" и страховой компании "Якорь". В настоящее время в управлении "Энергострима" находятся еще четыре энергосбытовые компании: ОАО "Брянская сбытовая компания", ОАО "Ивановская энергосбытовая компания", ОАО "Орловская энергосбытовая компания" и ОАО "Пензенская энергосбытовая компания". Эти компании были приобретены акционерами "Энергострима" на аукционах РАО "ЕЭС России" в 2007-2008 гг. В целом "Энергострим" управляет энергобытовыми компаниями, каждая из которых является гарантирующим поставщиком электроэнергии в своем регионе, с годовым оборотом около 66 млрд рублей, снабжающими 67 тыс. предприятий и организаций, а также 3.3 млн физических лиц. Общий объем поставляемой электроэнергии составляет около 33 млрд кВт-ч.

Commodities



Основные товары, SPOT (LSE, NYSE)

	Значение	Δ за день, %	Δ за нед, %	Δ за мес, %	Δ ytd, %
Медь, \$/t	6 230.00	-0.94%	-0.08%	0.89%	-7.77%
Цинк, \$/t	2 053.00	0.88%	0.69%	7.37%	-16.24%
Никель, \$/t	18 700.00	-0.53%	-0.27%	9.04%	-31.25%
Олово, \$/t	14 550.00	0.69%	-1.69%	-1.02%	-11.15%
Алюминий, \$/t	1 905.00	-0.57%	-0.21%	-0.63%	-21.86%
Свинец, \$/t	2 204.00	-0.23%	-2.00%	0.87%	-15.72%
Серебро, \$/oz	17.47	0.63%	-1.38%	2.74%	14.52%
Золото, \$/oz	1 053.60	0.32%	0.41%	4.57%	22.86%
Нефть Brent, \$/b	76.03	1.10%	8.80%	8.40%	-22.24%
Нефть Urals, \$/b	75.56	1.15%	8.31%	8.02%	-20.09%

Российский рынок акций

Эмитент	Тикер	Цена закрытия, \$	Δ PTC	Δ MMBB	Объем на PTC, \$	Объем на MMBB, \$	Капитализация, m\$
АшинскийМЗ	AMEZ	0.321	0.00%	0.53%		12 703	159
БашЭнрг	BEGY	0.910	0.00%	4.32%		49 340	1 125
ВМЗ	VSMZ	915.464	0.00%	0.00%		915	1 572
ДВМП	FESH	0.367	0.00%	-6.01%		266 223	1 106
КазанскВЗ	KHEL	0.985	0.00%	1.33%		8 028	149
КОМСТАР	CMST	5.726	0.00%	0.90%		25 665	2 394
Мечел	MTLR	17.093	0.00%	0.20%		2 471 103	7 084
Мотовил	MOTZ	0.099	0.00%	0.80%		19 245	97
НовсибЭнрг	NVNG	34.895	0.00%	0.00%		35	472
ОАО Банк Москвы	MMBM	23.500	0.00%	0.00%	65 800		3 722
ОАО Выксунский металлурги	VSMZ	900.000	0.00%	0.00%	31 500		1 546
ОАО Мотовилихинские заво	MOTZ	0.150	0.00%	0.00%	30 000		139
СилМашины	SILM	0.197	0.00%	-0.31%		25 593	1 717
Сильвинит	SILV	587.895	0.00%	-0.80%		55 909	4 606
СинТЗ-ао	SNTZ	75.262	0.00%	0.00%		376	474
Славн-ЯНОС	JNOS	0.302	0.00%	-1.11%		30 244	282
СТЗ-ао	SVTZ	9.447	0.00%	6.92%		9	455
ТАГМЕТ	TAMZ	0.956	0.00%	-19.60%		950	537
У-УАЗ	UUAZ	0.802	0.00%	-8.84%		916	223
ЧМК	CHMK	132.531	0.00%	-4.88%		37 947	418
ЧТПЗ	CHEP	1.926	0.00%	-5.04%		342 000	919
ЮжКузб.	UKUZ	38.685	0.00%	-5.13%		741	1 408

Нефть и газ

Башнефть	BANE	14.900	10.37%	0.00%	29 800		2 536
Газпром	GAZP	6.500	-4.41%	-2.30%	822 250	776 650 665	153 878
Газпромнефть	SIBN	6.000	0.00%	-2.12%	30 000	22 660 671	28 448
Лукойл	LKOH	65.700	0.00%	-0.83%	331 525	146 550 781	55 797
НОВАТЭК	NVTK	4.760	0.00%	0.00%	23 800		14 453
РИТЭК	RITK	7.083	0.00%	0.00%		2 107	1 013
Роснефть	ROSN	8.330	-0.12%	-1.31%	270 940	157 998 164	87 965
Сургутнефтегаз	SNGS	0.980	0.00%	-1.35%	19 600	25 706 077	34 833
Сургутнефтегаз, п.	SNGSP	0.445	0.00%	-1.01%	89 500	16 845 663	3 427
Татнефть	TATN	4.840	0.00%	0.00%	288 900		10 545
Татнефть, п.	TATNP	1.470	0.00%	0.00%	1 470 000		217
Транснефть, п.	TRNFP	940.000	0.53%	-0.35%	1 334 300	16 355 610	1 462

Электроэнергетика

Башкирэнерго	BEGY	0.920	0.00%	0.00%	45 503		959
Иркутскэнерго	IRGZ	0.480	0.00%	-0.49%	24 000	340 852	2 288
Ленэнерго	LSNG	0.948	0.00%	-1.85%	9 480	11 299	878
МОЭСК	MSRS	0.047	0.00%	-4.89%	468 271	374 358	2 281
ОГК-2	OGKB	0.032	0.00%	0.00%	56 002		1 051
ОГК-3	OGKC	0.065	0.00%	-5.17%	92 500	1 266 400	3 087
ОГК-4	OGKD	0.056	0.00%	0.00%	15 846		3 499
ОГК-5	OGKE	0.090	0.00%	-5.71%	44 750	793 632	3 166
ТГК-3	MSGN	0.099	-0.50%	-4.14%	19 800	2 433 831	3 935
ТГК-5	TGKE	0.000	0.00%	-0.85%	18 500	88 421	455
ТГК-6	TGKF	0.000	0.00%	-2.75%	7 470	181 624	689

Телекоммуникации

ВолгаТелеком	NNSI	2.220	5.21%	0.00%	376 100		541
Дальсвязь	ESPK	3.040	0.00%	0.00%	60 800		291
МГТС	MGTS	16.000	0.00%	0.00%	63 750		1 277
МТС	MTSS	7.200	-1.64%	0.00%	432 000		14 352
Ростелеком	RTKM	5.600	0.00%	15.38%	28 000	33 838 998	4 081
Ростелеком, п.	RTKMP	2.000	8.70%	10.36%	20 000	37 490 191	486
СЗТ	SPTL	0.450	0.00%	-1.36%	90 000	556 621	396
СибирьТелеком	ENCO	0.035	0.00%	0.00%	17 500		420
Таттелеком	TTLK	0.003	0.00%	-0.97%		4 572	71
Уралсвязьинформ	URSI	0.025	0.00%	-1.61%	161 256	12 435 968	811
ЦентрТелеком	ESMO	0.550	3.77%	0.00%	90 688		868
ЮТК	KUBN	0.074	-1.99%	0.00%	3 399		219

Машиностроение

АвтоВАЗ	AVAZ	0.513	0.00%	-1.11%	15 375	411 859	711
---------	------	-------	-------	--------	--------	---------	-----

ГАЗ	GAZA	26.800	0.00%	0.00%	10 720		496
ИРКУТ	IRKT	0.340	0.00%	-3.92%	34 000	592 419	333
Казанский ВЗ	KHEL	1.020	0.00%	0.00%	7 778		157
КАМАЗ	KMAZ	2.500	0.00%	-2.81%	25 000	377 457	1 768
Красный Котельщик	KRKO	0.650	0.00%	0.00%	6 500		139
Нефтекамский автозавод	nfaz	8.250	0.00%	0.00%	80 000		66
ОМЗ	OMZZ	2.000	0.00%	-4.75%	22 000	16 904	71
РКК Энергия	RKKE	295.000	0.00%	1.18%	7 375	3 493	332
Северсталь-авто	SVAV	14.300	0.35%	0.74%	57 200	358 519	490
Силовые машины	SILM	0.185	0.00%	0.00%	10 175		1 611
УМПО	UFMO	0.500	0.00%	0.00%	5 000		133

Металлургия

АМЗ	AMEZ	0.310	-4.62%	0.00%	31 000		155
Бурятзолото	BRZL	13.000	0.00%	0.00%	5 980		91
ВСМПО	VSMO	77.000	0.00%	-1.12%	100 725	745 596	894
Мечел	MTLR	15.900	0.00%	0.00%	79 500		6 619
ММК	MAGN	0.775	-2.52%	5.75%	176 700	5 555 649	8 660
НЛМК	NLMK	2.860	4.00%	-0.98%	51 480	3 512 242	17 141
НорНикель	GMKN	139.500	1.09%	-3.14%	27 900	187 455 024	25 735
Полиметалл	PMTL	8.988	0.00%	-1.31%		362 027	2 827
Полюс Золото	PLZL	53.000	0.19%	1.94%	181 949	11 697 846	10 103
Северсталь	CHMF	8.250	0.00%	-2.58%	41 250	10 410 596	8 314
СТЗ	SVTZ	7.800	0.00%	0.00%	47 800		375
ТМК	TRMK	4.600	0.00%	-3.20%	92 000	1 356 274	4 016
ЧТПЗ	CHEP	1.950	-2.50%	0.00%	19 500		921

Банки

Банк Москвы	MMBM	25.997	0.00%	0.66%		65 273	3 605
Возрождение	VZRZ	40.500	0.00%	-4.93%	132 800	136 258	962
ВТБ	VTBR	0.002	-5.58%	-5.12%	45 000	143 867 572	22 804
РОСБАНК	ROSB	3.344	0.00%	-0.08%		10 541	2 488
Сбербанк	SBER	2.230	-5.39%	0.00%	1 554 516		48 139
УРАЛСИБ	USBN	0.006	0.00%	0.00%	29 000		1 537
Урса Банк, п.	URSAP	0.620	0.00%	-0.56%	19 840	7 838	176

Транспорт

Аэрофлот	AFLT	1.430	0.00%	-3.92%	92 650	367 439	1 588
Дальневосточное МП	FESH	0.375	-5.66%	0.00%	115 100		1 107
НМТП	NMTP	0.160	0.00%	0.71%	124 700	448 872	3 082
Приморское МП	PRIM	0.187	0.00%	-5.19%		4 919	154

Потребительский рынок

Аптечная сеть 36,6	APTK	11.007	0.07%	0.00%	132 087		105
Балтика	PKBA	26.000	0.00%	-0.26%	26 000	1 305	3 945
Верофарм	VRPH	26.600	0.00%	0.00%	13 300		266
Вимм-Билль-Данн	WBDF	40.000	0.00%	0.88%	40 000	285 425	1 760
Дикси	DIXY	6.850	-2.14%	-0.90%	6 850	30 246	589
Концерн Калина	KLNA	16.176	0.00%	1.48%		22 874	159
Красный Октябрь	KROT	16.500	0.00%	-5.38%	23 750	22 646	152
Магнит	MGNT	60.000	0.00%	1.59%	60 000	3 045 858	4 995
Нутринвестхолдинг	NTRI	3.900	-2.50%	0.10%	19 500	630 732	61
Разгуляй	GRAZ	1.980	0.00%	-2.54%	73 650	419 777	313
Седьмой континент	SCON	9.500	0.00%	0.00%	9 500		716
Фармстандарт	PHST	49.300	-2.12%	-1.43%	19 720	13 022	1 863
Черкизово	GCHE	10.000	0.00%	-0.30%	19 000	1 349	431

Нефтехимия и нефтепереработка

Казаньоргсинтез	KZOS	0.120	0.00%	0.00%	36 000		214
Нижнекамскнефтехим	NKNC	0.425	0.00%	-0.36%	19 813	10 308	685
Уфанефтехим	UFNC	3.020	0.00%	0.00%	30 200		831
Уфаоргсинтез	UFOS	3.300	0.00%	0.00%	492 690		323

Другие сектора

МСЗ, Электросталь	MASZ	191.000	0.00%	0.00%	38 100		266
ПИК	pikk	3.800	-10.59%	-5.67%	380 000	4 010 361	1 865
РБК ИС	RBCI	1.500	-6.25%	-1.00%	7 500	1 298 569	210

Химическая промышленность

Акрон	AKRN	27.500	-0.36%	0.26%	55 000	690 116	1 311
Дорогобуж	DGBZ	0.476	0.00%	0.68%		19 726	341
Сильвинит	SILV	591.000	0.00%	0.00%	240 900		4 617
Уралкалий	URKA	4.400	0.00%	-0.02%	22 000	8 225 280	9 347

Уголь

Российские ADR/GDR

Эмитент	Тикер	Акция в ADR	Валюта торгов	Цена закрытия	Изменение, %	Объем, k\$
Аэрофлот	AETG		EUR	101.520	0.24%	
Башнефть	AK6		EUR	49.000	11.36%	23.70
ALPHABANKSPONSADR	ALBKY		USD	4.950	0.00%	11.98
ТТК-3	AOMD		USD	9.500	0.00%	
Татнефть	ATAD		USD	29.750	0.85%	10 993.03
АвтоВАЗ	AVVG		EUR	1.730	-2.81%	27.66
Бурятзолото	BYT		EUR	4.500	-18.18%	
Башинформсвязь	BYZ		EUR	0.021	0.00%	
Комстар-ОТС	CMST		USD	5.620	0.36%	609.77
ФКЕвразХолдинг	EVR		USD	31.690	2.79%	30 044.62
X5	FIVE		USD	24.690	-1.24%	12 948.13
Газпром	GAZ		EUR	17.650	-2.70%	3 902.66
Иркутскэнерго	IRK		EUR	15.500	23.14%	110.78
ЮТК	KUE		EUR	2.000	0.00%	
Кузбассэнерго	KUW		EUR	2.100	-4.55%	2.29
Kazakhtelecom	KZTA		EUR	23.000	0.00%	
Казаньоргсинтез	KZZ		EUR	0.520	4.00%	
Лукойл	LKOD		USD	65.200	-1.21%	218 319.60
Лукойл	LUK		EUR	43.960	-1.43%	633.49
Лукойл	LUKOY	1	USD	65.750	-2.43%	31 877.21
МТС	MBT	5	USD	52.590	0.25%	61 928.34
МТС	MKY	5	EUR	35.520	2.96%	7.03
МГТС	MOW		EUR	9.050	0.00%	
ТТК-3	MRO		EUR	6.300	-0.79%	15.15
Мечел	MTL	3	USD	20.660	-4.79%	77 384.16
НорНикель	NILSY	1	USD	13.450	-4.41%	2 086.74
НорНикель	NNIA		EUR	8.860	-4.22%	376.06
НОВАТЭК	NVTK	1	USD	52.200	-5.26%	20 709.51
ВолгаТелеком	NZH		EUR	2.850	14.00%	
Нижнекамскшина	NZK		EUR	0.200	4.71%	
Нижнекамскнефтехим	OAO		EUR	3.000	0.00%	
Газпром	OGZD		USD	26.100	-2.65%	419 230.40
ОМЗ	OMZD		USD	0.500	0.00%	
ПриморскоеМП	PSK		EUR	5.800	0.00%	
Ростелеком	RKMD		USD	33.100	12.20%	1 784.28
РамблерМедиа	RMG		USD	4.250	9.82%	560.59
Ростелеком	ROS	6	USD	34.800	11.40%	6 205.72
Ростелеком	RTL		EUR	23.110	14.69%	45.04
Газпромнефть	SCF		EUR	19.520	-1.16%	413.22
Сургутнефтегаз	SGN		EUR	6.550	-0.30%	67.36
Сургутнефтегаз	SGNY		EUR	3.000	-1.64%	9.75
Сургутнефтегаз	SGTPY		USD	4.500	1.12%	523.28
Сургутнефтегаз	SGTZY	50	USD	9.830	-1.40%	3 082.28
АФКСистема	SSA	1	USD	18.440	0.27%	15 039.44
SunInterbrewLtd	SUG		EUR	25.500	0.00%	
SunInterbrewLtdpr.	SUGA		EUR	33.000	0.00%	
СТЗ	SVY		EUR	53.000	0.00%	
ЦУМ	THT		EUR	25.000	0.00%	
Ютэйр	TYV		EUR	23.000	0.00%	
Ukrnafta	UKAA		EUR	92.630	-1.46%	
Уралсвязьинформ	URL		EUR	3.540	2.61%	
Уралсвязьинформ	URL1		EUR	2.700	0.00%	
Вымпелком	VIP	1	EUR	19.780	-1.35%	75 169.85
ВТБ	VTBR		USD	4.320	-5.68%	37 762.68
Возрождение	VZY		EUR	25.500	0.00%	4.31
Вимм-Билль-Данн	WBD	1	USD	71.800	-3.56%	15 258.18
Вимм-Билль-Данн	WBPA		EUR	48.560	-2.88%	5.01

Источник: Bloomberg

Аналитический отдел

Парфенов Дмитрий

Начальник отдела • Металлургия

Доб. тел.: 6139

parfenov@prospect.com.ru

+ 7 (495) 937-33-63

Ольга Самарец

Потребительский сектор

Доб. тел.: 6170

samarets@prospect.com.ru

Габбасов Роман

Электроэнергетика

Доб. тел.: 6156

gabbasov@prsp.ru

Тычкова Ольга

Транспорт

Доб. тел.: 6114

tychkova@prospect.com.ru

Потавин Александр

Рыночный анализ

Т.: +7 (495) 933-32-32

potavin@itinvest.ru

Егишянц Сергей

Макроэкономика, мировые рынки

Т.: +7 (495) 933-32-32

egishynts@itinvest.ru

Солодин Дмитрий

Ситуационный анализ

Т.: +7 (495) 933-32-32

solodin@itinvest.ru

Трейдинг

+ 7 (495) 937-33-63

Лобанов Александр

Начальник отдела

lobjr@prospect.com.ru

Гусев Николай

ngusev@prospect.com.ru

Хмельник Михаил

hop@prospect.com.ru

Билялов Энвер

bilyalov@prospect.com.ru

Зуев Дмитрий

zuev@prospect.com.ru

Кузнецова Ирина

kuznetsova@prospect.com.ru

Синельщикова Екатерина

skat@prsp.ru

Брокерская группа «Проспект»

Россия, Москва, 123001, 1-ый Голутвинский переулок, д. 6

телефон: +7 (495) 937-33-63

факс: +7 (495) 937-33-60

www.prospect.com.ru

www.prospect.com.ua

Представленная информация базируется на достоверных источниках.

Тем не менее, содержание данного аналитического обзора может использоваться только в информационных целях.

Компания "Проспект" не несет ответственности за точность предоставленных данных.

Данный документ не является предложением на покупку или продажу каких-либо ценных бумаг.

Он также не является рекомендацией на покупку или продажу ценных бумаг, упомянутых в отчете.

Компания и ее сотрудники, включая тех, кто готовил этот отчет, могут иметь позиции, а также покупать и продавать ценные бумаги, упомянутых в отчете компаний.

Инвестирование в странах СНГ является исключительно рискованным, поэтому инвесторы должны самостоятельно тщательно проработать свое решение.

Все права на данный аналитический отчет принадлежат Брокерской группе "Проспект".

Перепечатка целиком или отдельными частями без письменного разрешения Брокерской группы "Проспект" не допускается.