

Комментарий по рынку акций

Американские фондовые индексы в четверг вновь завершили день в плюсовой зоне, которое было получено в основном благодаря высокому старту в начале сессии. Тем не менее, оптимизм участников рынка поддержала хорошая статистика, показавшая снижение торгового дефицита в октябре до \$32,94 млрд., а также данные по числу обращений за пособиями по безработице (число повторных обращений резко снизилось до 5.157 тыс.).

Позитив на фондовых биржах не позволил спекулянтам продолжить игру на понижение стоимости нефти, хотя вчера январские контракты

Полный текст на 2 стр.

Значение основных индексов

	Значение	Δ, день	Δ, нед	Δ, мес	Δ, ytd
Индекс РТС	1 351.98	0.23%	-4.07%	-5.75%	106.05%
Индекс ММВБ	1 304.61	0.17%	-0.49%	-0.88%	110.88%
FTSE	5 244.37	0.78%	-1.29%	-0.42%	20.08%
S&P 500	1 102.35	0.58%	0.22%	0.35%	22.59%
Dow Jones Avg.	10 405.83	0.67%	0.38%	1.11%	18.77%

Главные новости

- Суд запретил ФСФР регистрировать допэмиссию ТГК-2 для инвестиций
- «Магнит» - результаты ноября

Лидеры роста

	Цена	Δ, день	Δ, мес	Δ, ytd
Вимм-Билль-Данн	44.0000	3.53%	13.55%	238.46%
ЮТК	0.0920	3.37%	32.37%	411.11%
ОАО АФК Система	0.8000	2.56%	30.08%	492.59%
Сбербанк	2.4500	2.51%	0.00%	483.33%
ОГК-2	0.0286	2.14%	-9.21%	308.57%
Распадская	4.4100	1.85%	-1.78%	374.19%
Дикси	7.4500	1.36%	14.62%	353.44%
ОГК-6	0.0237	0.85%	-12.22%	216.00%

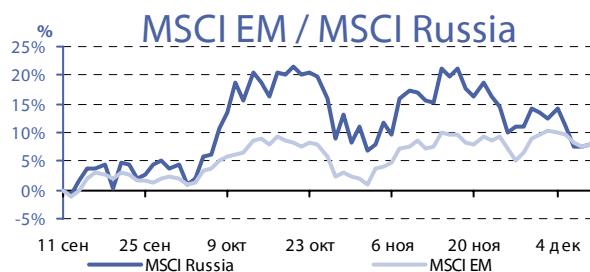
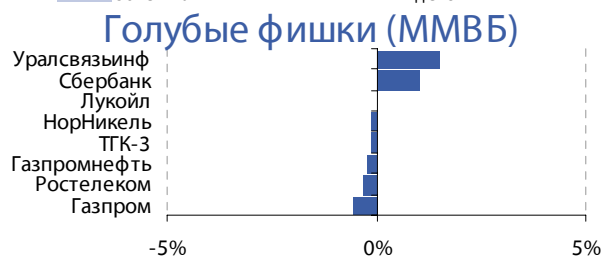
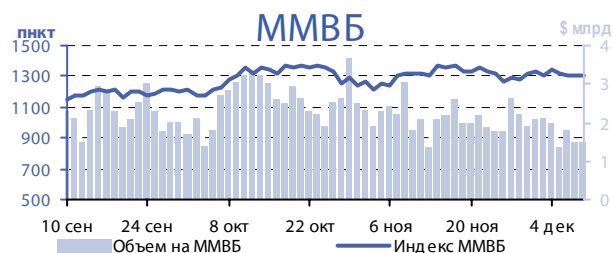
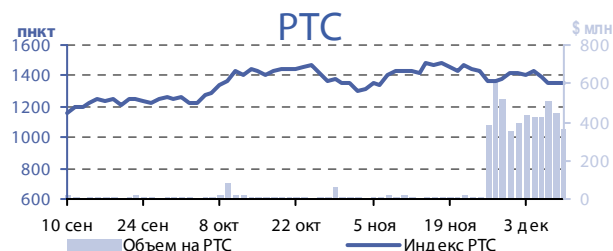
Лидеры снижения

	Цена	Δ, день	Δ, мес	Δ, ytd
УМПО	0.4400	-32.20%	-2.22%	76.00%
Башнефть, п.	12.0000	-3.61%	19.40%	471.43%
Разгуляй	1.4000	-3.45%	-24.32%	68.67%
НЛМК	2.9700	-2.94%	9.19%	147.50%

Индекс MSCI

	Значение	Δ, день	Δ, мес	Δ, ytd
Индекс MSCI EM	965.26	0.28%	-0.70%	71.62%
Индекс MSCI BRAZIL	3600.17	0.72%	-0.52%	120.65%
Индекс MSCI RUSSIA	749.47	0.24%	-7.67%	72.38%
Индекс MSCI INDIA	460.17	0.09%	1.74%	99.01%

Основные индикаторы



Обзор рынка

Американские фондовые индексы в четверг вновь завершили день в плюсовой зоне, которое было получено в основном благодаря высокому старту в начале сессии. Тем не менее, оптимизм участников рынка поддержала хорошая статистика, показавшая снижение торгового дефицита в октябре до \$32,94 млрд., а также данные по числу обращений за пособиями по безработице (число повторных обращений резко снизилось до 5.157 тыс.).

Позитив на фондовых биржах не позволил спекулянтам продолжить игру на понижение стоимости нефти, хотя вчера январские контракты по смеси Brent падали к отметке \$71,3/барр. Пятничный рост на азиатских фондовых биржах сегодня помогает ценам на нефть подняться к уровню \$72,3/барр. Почти все азиатско-тихоокеанские рынки акций сегодня торгуются в позитивной зоне. Наибольший прирост показывает Nikkei +2,48%. Инвесторов также порадовали китайские данные статистики за ноябрь: розничные продажи выросли на +15,8% г/г; объем промышленного производства поднялся на рекордные с июля 2007 года +19,2%; профицит торгового баланса за период с января по ноябрь составил 177,96 млрд. долл. На фоне столь сильного подъема экономики, на первый план уже выходит возможность реализации Пекином мер по сворачиванию стимулирования деловой активности в стране и сокращения объемов инвестирования. Кстати, последние комментарии Центробанков Новой Зеландии и Кореи указывают на то, что приближается время ужесточения условий кредитования.

Растущие фьючерсы на американские индексы (S&P +0,29%), стабилизация цен на нефть на вчерашних уровнях и позитивная динамика в Азии, означают, что в пятницу российский рынок акций начнет торги в зоне роста. Полагаю, что рост наших индексов может составить около 1%. Полагаю, что оптимизм будет двигать котировки акций вверх лишь в первые 1-2 часа, после чего возможно мы увидим новые попытки игроков поиграть вниз. Акции золотодобывающих и нефтяных компаний будут торговаться чуть лучше остальных секторов. В целом торговая сессия обещает быть довольно спокойной, вплоть до выхода вечером блока статистики из США.

В 16-30 ждем публикации ноябрьских данных по розничным продажам (прогноз: +0,6% м/м), в это же время выходят данные по индексу цен на импорт. В 17-55 ждем предварительных данных по индексу потребительских настроений Университета Мичигана (прогноз: 68,5). В 18-00 публикуются октябрьские данные по деловым складским запасам (прогноз: -0,2).

Электроэнергетика

Суд запретил ФСФР регистрировать допэмиссию ТГК-2 для инвестиций

Второй арбитражный апелляционный суд запретил Федеральной службе по финансовым рынкам регистрировать выпуск допэмиссии ОАО "ТГК-2" на 5.5% существующего уставного капитала, которую планировалось разместить для привлечения инвестиций, сообщает Интерфакс. Как говорится в постановлении суда, таким образом суд частично изменил определение суда предыдущей инстанции. Миноритарии ТГК-2 в ноябре подали иск в арбитражный суд Ярославской области с требованием признать недействительным решение годового собрания акционеров об избрании совета директоров, а также решение совета директоров о выпуске дополнительных акций. Истцы также обратились с заявлением об обеспечении иска, в котором просили запретить ТГК-2 исполнять решение совета директоров о выпуске дополнительных акций, а также запретить ФСФР регистрировать допвыпуск. По мнению миноритарных акционеров ТГК-2, акции эмиссии будут выкуплены основным акционером генкомпании - группой "Синтез" - на подконтрольные лица, что увеличит ее долю обыкновенных акций на 5%. Такое увеличение доли позволит размыть блокирующий пакет миноритариев ТГК-2. Кроме того, миноритарии считают, что "Синтез" целенаправленно решил выпустить дополнительные акции в то время как миноритарные акционеры не могут воспользоваться преимущественным правом из-за обеспечительных мер в связи с другим судебным разбирательством вокруг ТГК-2.

Как сообщалось, владелец ООО "Корес Инвест" (принадлежало группе "Синтез" и германской RWE, но иностранная компания впоследствии отказалась от партнерства), сенатор Леонид Лебедев оспаривает сделку по покупке "Корес Инвестом" акций ТГК-2 у РАО "ЕЭС России", которая привела к необходимости выставить оферту миноритариям генкомпании на сумму около 13 млрд рублей. Суд Ярославской области отказал в принятии обеспечительных мер по иску миноритариев, это решение было обжаловано во втором арбитражном апелляционном суде. В итоге апелляционная инстанция частично изменила решение суда Ярославской области: запретила ФСФР регистрировать допвыпуск, но обеспечительные меры на подготовку ТГК-2 к допэмиссии не наложил. Суд счел, что "подготовительная работа не может нарушать интересов истцов, не влечет для них какого-либо материального ущерба". Представитель группы "Синтез" постановление суда никак не прокомментировал.

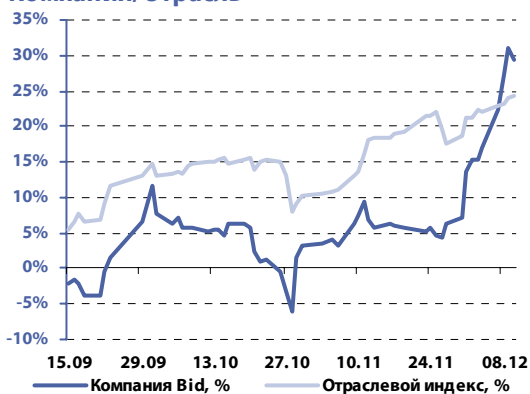
Как сообщалось, совет директоров ТГК-2 на заочном заседании 18 сентября решил выпустить дополнительно 80 млрд 850 млн 827 тыс. 176 обыкновенных акций номиналом 0.01 рубля по открытой подписке. Форма оплаты - денежные средства. Список лиц, имеющих преимущественное право выкупа допэмиссии, был закрыт по состоянию на 18 сентября. Дополнительные акции планировалось разместить для привлечения инвестиций, в частности, на проект перевода Архангельской ТЭЦ-1 с мазута на газ.

Потребительский сектор

Магнит

Капитализация, млн	6 406
Цена закрытия	72
Рекомендация	Пересмотр

Компания/Отрасль



«Магнит» - результаты ноября

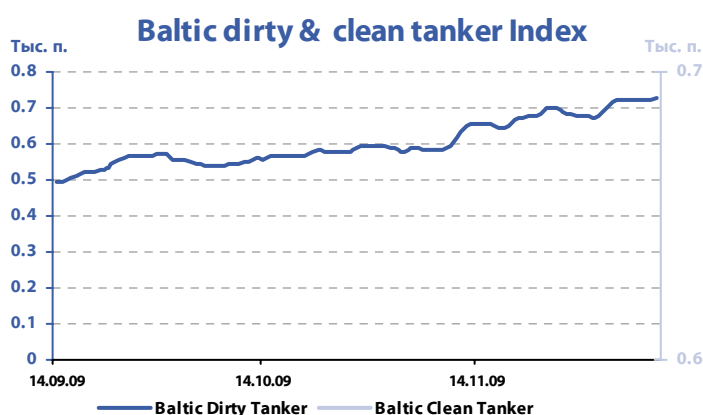
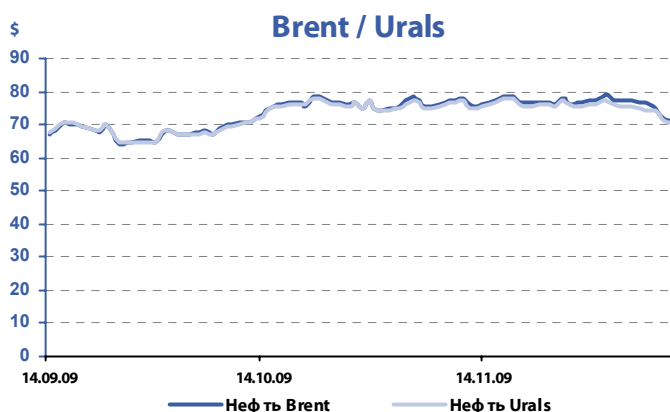
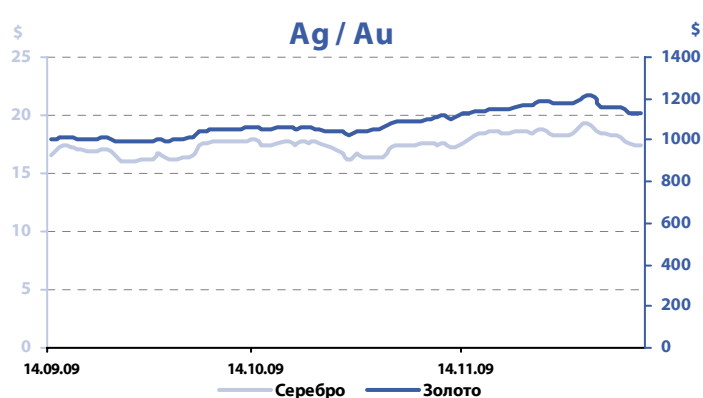
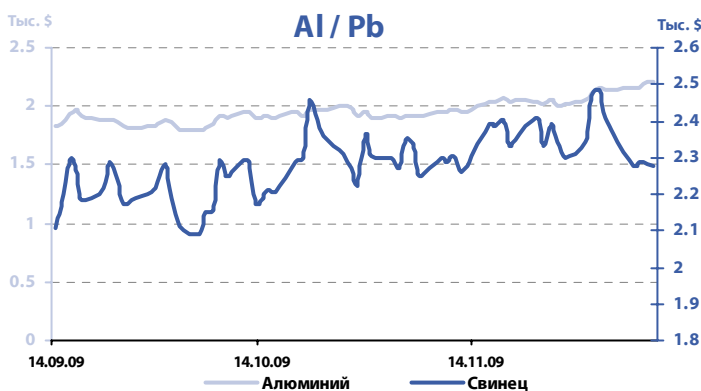
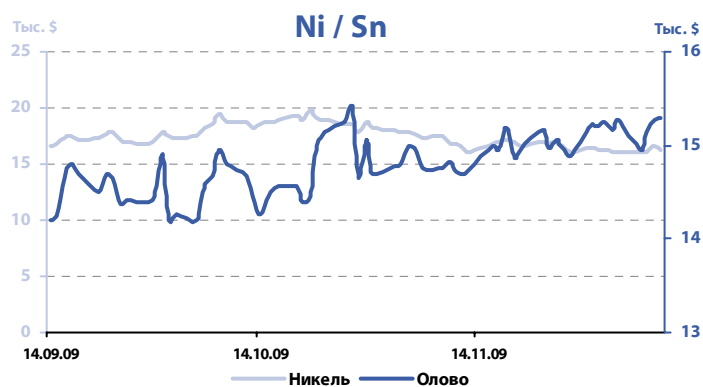
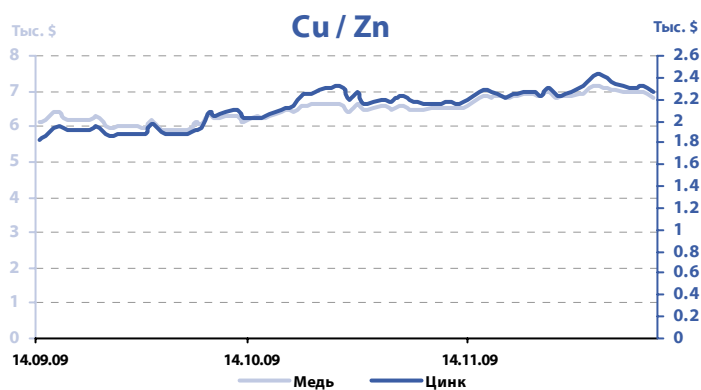
«Магнит» опубликовал операционные итоги работы в ноябре 2009 года. В прошлом месяце компания открыла 56 новых магазинов, увеличив общее их количество до 3098, в том числе 3076 «магазинов у дома». За 11 месяцев года розничная сеть увеличилась на 516 новых торговых точек. Напомним, что прогноз компании на текущий год предполагает увеличение количества «магазинов у дома» до 3100. И учитывая высокие темпы открытия магазинов, план может быть даже перевыполнен.

	Ноябрь 2008	Ноябрь 2009	Изм-е	11М08	11М09	Изм-е
Количество магазинов	2477	3098		2477	3098	
в т.ч. открыто новых	38	56		280	516	
Торговая площадь, тыс.кв.м	783.1	1009.5	28.9%	783.1	1009.5	28.9%
Выручка, \$ млн.	442.1	494.2	11.8%	4756.4	4717.6	-0.8%
Выручка, млн.руб.	12075	14325	18.6%	116777	150437	28.8%

Источник: данные компании

Темпы роста выручки в ноябре продолжили снижаться, продажи увеличились на 18,6% по сравнению с 25% в октябре. По итогам января-ноября 2009 года выручка «Магнита» составила 150,4 млрд.руб., что на 28,8% выше чем годом ранее. В декабре рост продаж должен ускориться, как благодаря сезонности, так и вследствие начатых в ноябре «инвестиций» в трафик путем ценовых акций. Однако даже если существенного увеличения темпов роста не произойдет, продажи по итогам года должны быть не ниже ожиданий менеджмента. Напомним, что прогноз компании предполагает рост рублевых продаж в 2009 году на 28-29%.

Commodities



Основные товары, SPOT (LSE, NYSE)

	Значение	Δ за день, %	Δ за нед, %	Δ за мес, %	Δ ytd, %
Медь, \$/t	6 810.00	-1.94%	-3.81%	4.13%	106.05%
Цинк, \$/t	2 270.00	-1.82%	-5.81%	3.94%	105.62%
Никель, \$/t	16 275.00	-1.78%	1.69%	-3.41%	58.01%
Олово, \$/t	15 300.00	0.16%	0.96%	3.94%	29.11%
Алюминий, \$/t	2 203.00	-0.41%	3.28%	12.11%	44.36%
Свинец, \$/t	2 275.00	-0.26%	-5.56%	-1.28%	129.80%
Серебро, \$/oz	17.41	0.17%	-7.54%	-1.14%	69.97%
Золото, \$/oz	1 131.00	0.21%	-6.34%	1.22%	39.53%
Нефть Brent, \$/b	71.46	-1.00%	-7.61%	-8.18%	65.57%
Нефть Urals, \$/b	70.46	-1.15%	-7.04%	-9.00%	72.95%

Российский рынок акций

Эмитент	Тикер	Цена закрытия, \$	Δ PТС	Δ ММВБ	Объем на PТС, \$	Объем на ММВБ, \$	Капитализация, т\$
АшинскийМЗ	AMEZ	0.282	0.00%	0.87%		17 356	138
БашЭнрг	BEGY	1.167	0.00%	-0.42%		3 041	1 194
ВМЗ	VSMZ	1028.858	0.00%	-3.68%		5 144	1 767
ДВМП	FESH	0.337	0.00%	0.00%		9 606	1 013
КазанскВЗ	KHEL	1.018	0.00%	0.00%		310	159
КОМСТАР	CMST	5.356	0.00%	1.22%		8 235	2 211
Мечел	MTLR	15.451	0.00%	-0.61%		281 052	6 431
Мотовил	MOTZ	0.090	0.00%	-0.44%		2 569	88
НовсибЭнрг	NVNG	32.681	0.00%	0.00%		3 922	442
ОАО Банк Москвы	MMBM	25.200	0.00%	0.00%	25 200		3 991
ОАО Выксунский металлурги	VSMZ	1050.000	0.00%	0.00%	10 500		1 803
СилМашины	SILM	0.182	0.00%	-1.58%		3 613	1 589
Сильвинит	SILV	772.391	0.00%	-1.62%		733 906	5 970
СинТЗ-ао	SNTZ	72.309	0.00%	4.76%		145	455
Славн-ЯНОС	JNOS	0.286	0.00%	0.00%		85	265
СТЗ-ао	SVTZ	7.034	0.00%	0.00%		703	339
ТАГМЕТ	TAMZ	0.920	0.00%	0.00%		1 472	468
У-УАЗ	UUAZ	0.887	0.00%	-0.02%		14 966	234
ЧМК	CHMK	161.660	0.00%	-2.99%		1 473 277	528
ЧТПЗ	CHPE	1.935	0.00%	0.82%		165 483	904
ЮжКузб.	UKUZ	32.868	0.00%	0.00%		10 756	1 202

Нефть и газ

Башнефть	BANE	25.500		0.00%	74 900		4 339
Газпром	GAZP	5.450	-0.91%	-0.55%	136 250	280 065 494	129 021
Газпромнефть	SIBN	5.574	0.00%	-0.23%		5 942 027	26 461
Лукойл	LKOH	53.150	-0.65%	0.00%	156 950	168 929 345	45 207
Мегионнефтегаз	MFGS	15.500	0.00%	0.00%	11 501		1 542
НОВАТЭК	NVTK	5.550	0.00%	0.00%	6 627		16 851
Роснефть	ROSN	7.930	0.51%	1.37%	188 129	92 156 381	84 044
Сургутнефтегаз	SNGS	0.925	0.00%	0.22%	92 500	27 039 037	33 043
Сургутнефтегаз, п.	SNGSP	0.440	0.00%	0.07%	44 000	9 646 620	3 389
Татнефть	TATN	4.490	0.00%	0.00%	44 900		9 782
Татнефть, п.	TATNP	2.250	0.00%	0.00%	22 500		332
Транснефть, п.	TRNFP	730.000	0.00%	0.09%	865 000	4 569 303	1 112

Электроэнергетика

Иркутскэнерго	IRGZ	0.440	0.00%	-0.79%	22 000	55 246	2 097
Ленэнерго	LSNG	0.829	0.00%	-0.36%	8 290	412	768
МОЭСК	MSRS	0.045	0.00%	-1.47%	22 250	51 077	2 167
ОГК-2	OGKB	0.029	2.14%	0.00%	1 366 900		936
ОГК-3	OGKC	0.049	0.00%	-2.03%	7 350	182 861	2 327
ОГК-4	OGKD	0.049	0.00%	0.00%	54 500		3 089
ОГК-5	OGKE	0.077	0.00%	-1.57%	16 082	124 713	2 734
ТГК-3	MSGN	0.103	0.00%	-0.13%	51 500	322 073	4 094
ТГК-5	TGKE	0.000	0.00%	-0.83%		198 876	489
ТГК-6	TGKF	0.000	0.00%	-1.20%	32 000	98 820	596

Телекоммуникации

Башинформсвязь	BISV	0.128	0.00%	0.00%	51 602		121
ВолгаТелеком	NNSI	2.060	-0.96%	0.00%	5 506		507
Дальсвязь	ESPK	2.900	0.00%	0.00%	14 500		277
МГТС, п.	MGTS	12.000	0.00%	0.00%	24 500		192
МТС	MTSS	7.300	0.00%	0.00%	73 000		14 551
Ростелеком	RTKM	5.400	0.00%	-0.30%	54 000	2 186 521	3 935
Ростелеком, п.	RTKMP	2.095	-2.56%	0.39%	40 008	2 185 946	509
СЗТ	SPTL	0.433	0.00%	2.32%	43 250	63 771	381
СибирьТелеком	ENCO	0.033	-2.94%	0.00%	6 575		400
Таттелеком	TTLK	0.003	0.00%	1.98%		270 148	72
Уралсвязьинформ	URSI	0.022	0.00%	1.51%	43 600	2 371 083	709
ЦентрТелеком	ESMO	0.480	0.00%	0.00%	72 000		757
ЮТК	KUBN	0.092	3.37%	0.00%	46 000		272

Машиностроение

АвтоВАЗ	AVAZ	0.610	0.00%	-0.32%	48 556	455 727	847
ГАЗ	GAZA	23.750	0.00%	0.00%	23 750		440

ИРКУТ	IRKT	0.256	0.00%	0.58%		24 999	250
КАМАЗ	KMAZ	2.210	0.00%	0.66%	8 840	209 856	1 563
Красный Котельщик	KRKO	0.575	0.00%	0.00%	28 750		123
Нефтекамский автозавод	nfaz	9.900	0.00%	0.00%	26 900		80
ОМЗ	OMZZ	1.850	0.00%	-0.56%	18 500	10 301	66
Подольский МСЗ	PDMS	0.450		0.00%	54 960		9
РКК Энергия	RKKE	300.740	0.00%	1.10%		12 555	336
Северсталь-авто	SVAV	15.400	0.00%	-1.22%	138 600	31 007	528
Силовые машины	SILM	0.195	0.00%	0.00%	19 500		1 698
УМПО	UFMO	0.440	-32.20%	0.00%	19 800		117

Металлургия

АМЗ	AMEZ	0.300	0.00%	0.00%	5 100		150
Бурятзолото	BRZL	20.000	0.00%	0.00%	10 000		141
ВСМПО	VSMO	63.000	0.00%	2.63%	31 500	432 866	726
ММК	MAGN	0.869	0.00%	1.49%	17 380	1 069 703	9 710
НЛМК	NLMK	2.970	-2.94%	-2.81%	8 910	2 047 646	17 800
НорНикель	GMKN	132.500	-1.12%	-0.13%	132 500	88 192 945	25 449
Полиметалл	PMTL	9.550	0.00%	-1.51%	47 750	625 364	3 814
Полус Золото	PLZL	53.500	0.00%	-0.59%	53 500	4 202 201	10 199
Северсталь	CHMF	8.270	0.00%	-0.07%	6 203	4 660 226	8 334
СТЗ	SVTZ	7.000	0.00%	0.00%	34 986		337
ТМК	TRMK	4.110	0.00%	0.30%		201 060	3 581
ЧМК	CHMK	193.000	0.00%	0.00%	47 950		610
ЧТПЗ	CHEP	2.000	0.00%	0.00%	10 000		945

Банки

Банк Москвы	MMBM	25.637	0.00%	0.20%		95 286	4 059
Возрождение	VZRZ	35.500	0.00%	0.92%	35 500	135 368	843
ВТБ	VTBR	0.002	-2.82%	0.47%	45 540	81 939 106	21 653
РОСБАНК	ROSB	3.292	0.00%	-0.70%		76	2 459
Сбербанк	SBER	2.450	2.51%	0.00%	3 431 230		52 888
УРАЛСИБ	USBN	0.006	0.00%	0.00%	5 500		1 458
Урса Банк, п.	URSAP	0.565	0.00%	0.00%	11 300	38 797	161

Транспорт

Аэрофлот	AFLT	1.448	0.00%	-0.56%		197 591	1 608
Дальневосточное МП	FESH	0.350	0.00%	0.00%	227 500		1 033
НМТП	NMTP	0.154	0.00%	1.30%		233 347	2 942
Приморское МП	PRIM	0.177	0.00%	5.36%		139	138
Ютэйр	TMAT	0.310	0.00%	0.00%	930		179

Потребительский рынок

Аптечная сеть 36,6	APTK	11.250	0.00%	0.00%	112 500		107
Балтика	PKBA	26.000	0.00%	-0.22%	26 000	12 672	3 945
Верофарм	VRPH	28.750	0.00%	0.00%	100 349		288
Вимм-Билль-Данн	WBDF	44.000	3.53%	1.57%	44 000	248 131	1 936
Дикси	DIXY	7.450	1.36%	2.68%	7 450	194 572	641
Концерн Калина	KLNA	16.000	0.00%	-2.12%	16 000	4 760	156
Красный Октябрь	KROT	13.600	-2.86%	-8.99%	6 800	113 834	122
Магнит	MGNT	72.000	-0.14%	-0.90%	1 800 000	1 182 466	6 406
Нутринвестхолдинг	NTRI	3.700	0.00%	-1.23%	10 360	49 794	59
Разгуляй	GRAZ	1.400	-3.45%	-0.04%	14 000	100 736	221
Седьмой континент	SCON	7.400	0.00%	0.00%	7 400		555
Фармстандарт	PHST	62.500	0.00%	0.26%	62 500	23 785	2 362
Черкизово	GCHE	13.900	-2.11%	-1.85%	13 900	714	599

Нефтехимия и нефтепереработка

Казаньоргсинтез	KZOS	0.185	0.00%	0.00%	63 685		330
Нижнекамскнефтехим	NKNC	0.440	0.00%	0.76%	220 000	23 503	709
Салаватнефтеоргсинтез	SNOZ	75.000	0.00%	0.00%	37 500		1 391
Уфанефтехим	UFNC	2.697	0.00%	0.00%	269 680		743
Уфаоргсинтез	UFOS	3.700	0.00%	0.00%	240 500		362

Другие сектора

МСЗ, Электросталь	MASZ	217.000	0.00%	0.00%	54 450		302
ПИК	pikk	3.850	0.00%	-0.17%	169 778	573 438	1 899
РБК ИС	RBCI	1.504	0.00%	-0.52%		707 062	209

Химическая промышленность

Акрон	AKRN	27.750	0.00%	0.65%	27 750	563 775	1 326
Дорогобуж	DGBZ	0.600	0.00%	3.62%	6 000	67 603	433
Сильвинит	SILV	740.000	-1.33%	0.00%	37 000		5 908
Уралкалий	URKA	4.610	-0.22%	1.74%	92 200	6 399 594	9 793

Российские ADR/GDR

Эмитент	Тикер	Акция в ADR	Валюта торгов	Цена закрытия	Изменение, %	Объем, к\$
Аэрофлот	AETG		EUR	96.850	-0.43%	0.99
Башнефть	AK6		EUR	93.000	3.33%	27.90
ALPHABANKSPONSADR	ALBKY		USD	3.250	12.07%	18.93
ТГК-3	AOMD		USD	10.000	0.00%	
Татнефть	ATAD		USD	31.100	-1.58%	8 419.86
АвтоВАЗ	AVVG		EUR	1.680	-1.75%	3.40
Бурятзолото	BYT		EUR	12.000	20.00%	2.57
Башинформсвязь	BYZ		EUR	0.013	0.00%	
Комстар-ОТС	CMST		USD	5.310	-1.67%	1 544.72
ФКЕвразХолдинг	EVR		USD	25.550	3.36%	24 662.17
X5	FIVE		USD	33.000	0.76%	9 072.96
Газпром	GAZ		EUR	14.710	-0.61%	1 286.62
Иркутскэнерго	IRK		EUR	13.900	0.72%	
ЮТК	KUE		EUR	2.750	37.50%	
Кузбассэнерго	KUW		EUR	2.150	0.00%	8.40
Kazakhtelecom	KZTA		EUR	27.250	0.93%	
Казаньоргсинтез	KZZ		EUR	0.720	-15.29%	
Лукойл	LKOD		USD	52.800	0.19%	150 605.40
Лукойл	LUK		EUR	35.730	0.56%	824.53
Лукойл	LUKOY	1	USD	52.600	0.48%	10 894.27
МТС	MBT	5	USD	48.040	1.35%	55 808.67
МТС	MKY	5	EUR	32.450	2.59%	2.46
МГТС	MOW		EUR	4.000	6.67%	0.11
ТГК-3	MRO		EUR	6.550	0.77%	44.70
Мечел	MTL	3	USD	18.010	2.50%	51 286.72
НорНикель	NILSY	1	USD	13.460	-0.66%	5 268.41
НорНикель	NNIA		EUR	9.150	0.99%	59.34
НОВАТЭК	NVTK	1	USD	64.800	-1.07%	19 105.65
ВолгаТелеком	NZH		EUR	2.790	0.00%	
Нижнекамскшина	NZK		EUR	0.400	0.00%	
Нижнекамскнефтехим	OAO		EUR	2.950	3.51%	3.50
Газпром	OGZD		USD	21.780	-0.09%	237 348.00
ОМЗ	OMZD		USD	0.500	0.00%	
ПриморскоеМП	PSK		EUR	6.000	0.00%	
Ростелеком	RKMD		USD	31.760	0.32%	47.64
РамблерМедиа	RMG		USD	4.850	0.00%	40.51
Ростелеком	ROS	6	USD	31.320	-1.51%	2 626.35
Ростелеком	RTL		EUR	21.020	-1.04%	
Газпромнефть	SCF		EUR	18.940	-0.32%	53.57
Сургутнефтегаз	SGN		EUR	5.830	-0.51%	50.06
Сургутнефтегаз	SGNY		EUR	3.000	3.09%	16.50
Сургутнефтегаз	SGTPY		USD	4.500	0.00%	98.23
Сургутнефтегаз	SGTZY	50	USD	8.740	0.34%	1 190.00
АФКСистема	SSA	1	USD	22.000	3.77%	13 051.28
SunInterbrewLtd	SUG		EUR	25.500	0.00%	
SunInterbrewLtdpr.	SUGA		EUR	30.000	0.00%	
СТЗ	SVY		EUR	44.000	2.33%	
ЦУМ	THT		EUR	25.000	0.00%	
Ютэйр	TYV		EUR	20.000	0.00%	
Ukrnafta	UKAA		EUR	87.120	-0.14%	9.41
Уралсвязьинформ	URL		EUR	2.850	-4.04%	7.40
Уралсвязьинформ	URL1		EUR	2.000	0.00%	
Вымпелком	VIP	1	EUR	18.300	2.69%	44 857.07
ВТБ	VTBR		USD	4.300	1.65%	15 277.26
Возрождение	VZY		EUR	23.500	2.17%	
Вимм-Билль-Данн	WBD	1	USD	20.840	4.20%	5 195.22
Вимм-Билль-Данн	WBPA		EUR	13.890	3.12%	

Источник: Bloomberg

Аналитическая служба Ай Ти Инвест - Проспект

Александр Потавин
Начальник отдела, рыночный анализ

Ольга Самарец
Потребительский сектор

Габбасов Роман
Электроэнергетика

Тычкова Ольга
Транспорт

Солодин Дмитрий
Ситуационный анализ

Егишянц Сергей
Макроэкономика, мировые рынки

Трейдинг

+ 7 (495) 937-33-63

Лобанов Александр
Начальник отдела
lobjr@prospect.com.ru

Гусев Николай
ngusev@prospect.com.ru

Хмельник Михаил
hnp@prospect.com.ru

Билялов Энвер
bilyalov@prospect.com.ru

Зуев Дмитрий
zouev@prospect.com.ru

Кузнецова Ирина
kuznetsova@prospect.com.ru

Синельщикова Екатерина
skat@prsp.ru

Брокерская группа «Проспект - Ай Ти Инвест»

Россия, Москва, 123001, 1-ый Голутвинский переулок, д. 6
телефон: +7 (495) 937-33-63
факс: +7 (495) 937-33-6

www.prsp.ru

www.itinvest.ru

Представленная информация базируется на достоверных источниках.

Тем не менее, содержание данного аналитического обзора может использоваться только в информационных целях.

ОАО "ИК "Проспект" и ЗАО "ИК "Ай Ти Инвест" не несут ответственности за точность предоставленных данных.

Данный документ не является предложением на покупку или продажу каких-либо ценных бумаг.

Он также не является рекомендацией на покупку или продажу ценных бумаг, упомянутых в отчете.

Компании и ее сотрудники, включая тех, кто готовил этот отчет, могут иметь позиции, а также покупать и продавать ценные бумаги упомянутых в отчете компаний.

Инвестирование в странах СНГ является исключительно рискованным, поэтому инвесторы должны самостоятельно тщательно проработать свое решение.

Все права на данный аналитический отчет принадлежат Брокерской группе "Проспект - Ай Ти Инвест".

Перепечатка целиком или отдельными частями без ссылки на компанию не допускается.